

Индикатор	Значение	Изм-е	Изм-е, %		Выпуск	Close	Изм-е, %	YTM, %	Изм-е, б.п	
Нефть (Urals)	92.35	-0.37	-0.40	↓	UST 10	101.92	0.00	4.02	0	
Золото	804	2.10	0.26	↑	РОССИЯ 30	112.25	0.00	5.74	0	
EUR/USD	1.4853	-0.0002	-0.01	↓	Газпром 34	122.69	-0.01	6.77	0	
RUB/USD	24.3391	-0.0937	-0.38	↓	Банк Москвы 09	102.33	-0.01	6.62	1	
FF Fut. дек.07	4.295	0.00		↑	ОФЗ 25057	103.00	0.00	6.04	-1	
FF Fut. Prob (4.25%), Дек.07	86.0	0.0		↑	ОФЗ 25058	100.10	0.00	6.20	0	
EMBI+	425.38	0.00	0.00	↑	ОФЗ 46020	102.20	-0.22	6.84	2	
EMBI+, спред	259	0		↑	МГор39-об	109.20	0.20	6.36	-4	
EMBI+ Россия	470.83	0.00	0.00	↑	Мос.обл.6в	105.60	-0.05	7.24	1	
EMBI+ Россия, спред	177	0		↑	Мос.обл.7в	104.31	-0.50	7.28	10	
MIBOR, %	5.75	-0.59		↓	КОМИ 8в об	99.00	1.83	7.48	-35	
Счета и деп. в ЦБ, млрд. руб.	561.4	36.3	6.91	↑	РЖД-07обл	102.40	0.00	7.09	0	
MICEX RCVI	99.52	-0.03	-0.03	↓	ИКС5фин 01	98.00	0.05	8.64	-2	
MICEX объемы, млн.руб.	Биржа	РПС	Сумм.		РЕПО	МОЭСК-01	99.45	0.03	8.38	-1
Корпоративные	1849.4	8299.0	10148.4	41636.7	Мартафин 3	98.50	-0.20	21.93	132	
Муниципальные	534.9	910.8	1445.8	6847.2	ГлМосСтр-2	100.40	-0.14	9.67	18	
Государственные	1905.5	0.0	1905.5	0.0	ЮТК-03 об.	100.15	-0.15	8.56	9	

### Ключевые события

#### Внутренний рынок

ГПБ-4: куплен «сами знаете кем»

#### Новости эмитентов

НЛМК покупает Макси-Групп, УЗПС все еще можно купить дешево

### Новости коротко

- **Газпромнефть** привлекла синдицированный кредит на сумму \$2.2 млрд под LIBOR + 75 б.п. годовых. Срок кредита – 3 года. Букранерами кредита выступили ABN AMRO Bank, Calyon, Citigroup Global Markets Ltd. и Commerzbank Aktiengesellschaft./ Рейтер
- **Микояновский мясокомбинат** планирует размещение 2-го облигационного выпуска объемом 2 млрд руб. в конце 2007 – начале 2008 г. Ориентиры по доходности при размещении – 10.75-11.5%. По выпуску предусмотрена оферта исполнением через 1.5 или 2 года, что будет определено позднее./ Инвестиционный блок Банка Москвы
- Вчера состоялось доразмещение займа **республики Карелия** (серия 34010) в объеме 500 млн. руб. Цена, установленная эмитентом составила 97.19% от номинала, что соответствует эффективной доходности к погашению в апреле 2011 г. на уровне 9.3% годовых. Доп. эмиссия размещена в полном объеме
- **Оргрэсбанк** в 2008 г. планирует разместить два выпуска облигаций общим объемом 10 млрд руб. Срок обращения обоих выпусков предположительно составит от 2 лет и более. / РосБизнесКонсалтинг
- Fitch Ratings подтвердило долгосрочный рейтинг дефолта эмитента **АК БАРС Банка** на уровне «BB-». Прогноз по рейтингу сохранен как «Стабильный». / Fitch
- **Нижегородская область** разместит 4-ый выпуск облигаций на сумму 2.7 млрд руб. 4 декабря 2007 г. Срок обращения выпуска - 5 лет. / Рейтер

- **Транскапиталбанк** привлек \$5 млн (из кредитной линии общим объемом \$15 млн) от инвесткомпания Rosemount Global Trade Finance Fund. Срок предоставления кредита - 1 год./ Прайм-ТАСС
- **Вологдаагрострой** привлек кредитную линию на \$7.7 млн. у Промсвязьбанка (вологодского филиала) сроком на 3 года./ СКРИН
- Ставка купона дебютного выпуска облигаций **Талио-Принцепс** объемом 500 млн руб. определена в размере 12,6%/ РосБизнесКонсалтинг

## Внутренний рынок

### ГПБ-4: куплен «сами знаете кем»

Вчера на внутреннем долговом рынке наблюдалась такая же ситуация, как и во вторник – большинство ликвидных негосударственных выпусков закрылось в минусе, в то же время, по отдельным выпускам наблюдались покупки. Совокупный объем торгов корпоративного и муниципального секторов составил 11.59 млрд руб. После того как по оставшимся купонным периодам была объявлена нулевая купонная ставка, в выпуске Евросеть-02 последовали распродажи. Тем не менее, облигации потеряли в цене всего 0.08 %. Мы полагаем, что компания может выкупить свой выпуск до оферты, которая запланирована на 7 декабря 2007 г. Таким образом, некоторые инвесторы решили воспользоваться случаем и продать свои бумаги до 7 декабря текущего года.

Мы бы хотели обратить внимание на вчерашнее размещение 4-го выпуска облигаций **Газпромбанка** и исполнение оферты по выпуску **Балтимор-Нева-03**. По нашим данным, компания «Балтимор-Нева» выкупила около 75 % от общего объема выпуска в обращении (800 млн руб.). Мы также наблюдали две сделки небольших объемов на вторичном рынке – по 99.5 % от номинала.

Вчера **Газпромбанк** разместил весь объем в 20 млрд руб. 4-го выпуска облигаций. В ходе аукциона по первичному размещению ставка первого купона была установлена на уровне 7.4 %, что соответствует 7.54% по доходности к годовой оферте.

Мы убеждены, что размещение не могло быть рыночным – слишком низкой была премия, а объявленный эмитентом спрос в ходе размещения точно соответствовал 20 млрд руб., или общему объему выпуска.

Наиболее вероятный покупатель бумаги – государственная структура, которая получит (или уже получила) бюджетные средства или средства институтов развития. На рынке ходят слухи, что единственным участником аукциона стал Внешэкономбанк, однако вопрос, кто именно купил бумагу, на наш взгляд, не является основным. Гораздо важнее узнать, как скоро очередная порция этой ликвидности будет «вкочана» в рынок и в какие другие инструменты (помимо выпусков госбанков) эти средства будут инвестированы.

Мы напоминаем, что в ноябре стало известно, что три крупнейшие госкорпорации – ВЭБ, Роснотех и Фонд содействия реформированию ЖКХ – до конца месяца получают в общей сложности 640 млрд руб.

Большая часть средств будет направлена на депозиты госбанков, другая часть с высокой долей вероятности будет инвестирована в российский долговой рынок и рынок акций.

Также распродажи прошли в государственном секторе. Игроки рынка избавлялись в первую очередь от длинных выпусков. Наиболее продаваемыми выпусками стали ОФЗ-46018 и ОФЗ-46021 с погашением в ноябре 2021 г. и августе 2018 г. соответственно. Второй выпуск стал лидером по объему продаж – около 1.05 млрд руб. Бумаги потеряли 0.1% в цене, доходность к погашению выросла до 6.44% (+1 б.п.).

### Денежный рынок

Ситуация на денежном рынке пока не улучшается. Объем средств, предоставляемых ЦБ коммерческим банкам в рамках операций прямого РЕПО, по-прежнему находится на очень высоком уровне. Вчера он составил 88.9 млрд руб., что ненамного ниже уровня предыдущего дня в 99.72 млрд руб. К концу дня ставки overnight находились на уровне 4.05-4.55 %.

*Чупрына Татьяна*

*Залеская Анастасия*

**Новости эмитентов****НЛМК покупает Макси-Групп, УЗПС все еще можно купить дешево**

Сегодня вышли сразу две новости, касающиеся находящегося в преддефолтном состоянии металлургического холдинга Макси-Групп. Сначала газета «Коммерсантъ» опубликовала статью, в которой сообщается об отмене предварительной договоренности, достигнутой между владельцем холдинга Николаем Максимовым и Алишером Усмановым. Причиной срыва планируемой сделки якобы стало некорректное поведение владельца Макси-Групп, который продолжил рассматривать предложения о продаже, несмотря на договоренность с Усмановым.

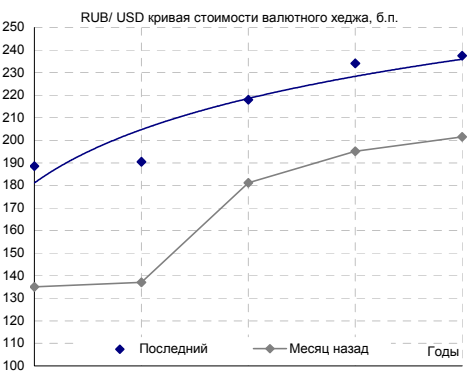
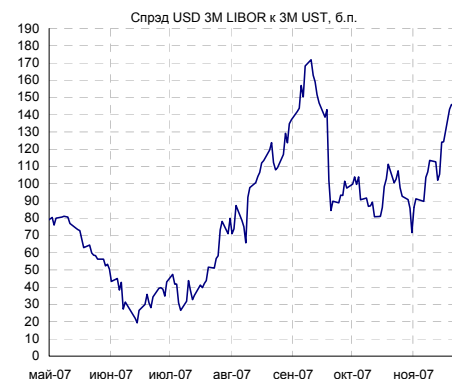
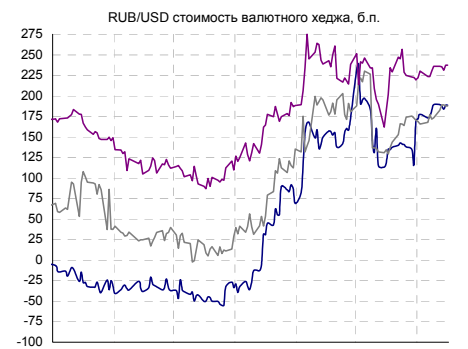
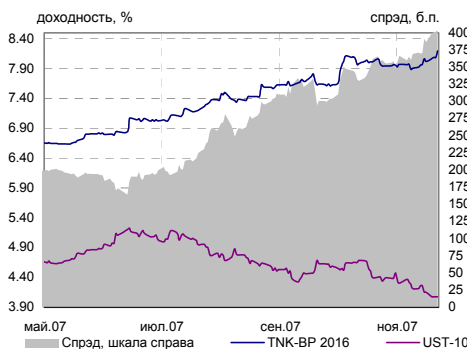
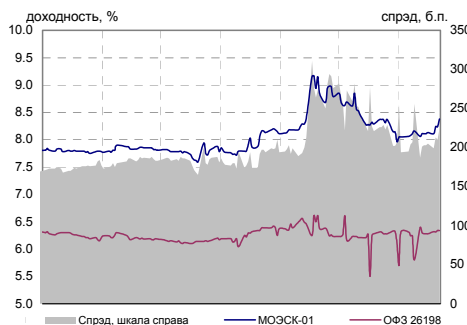
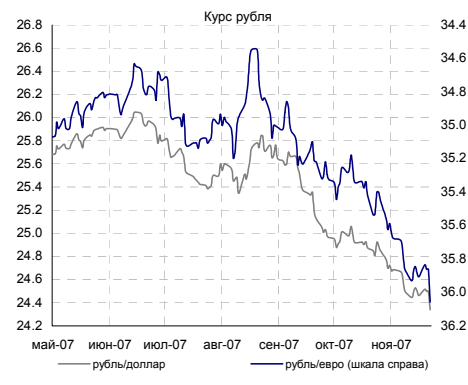
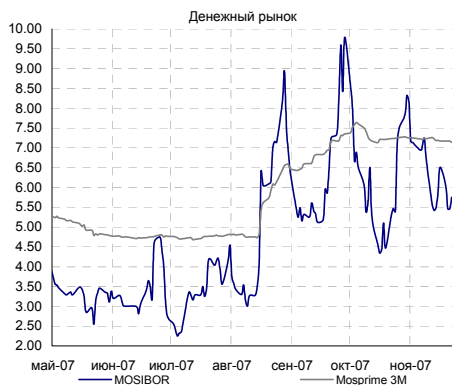
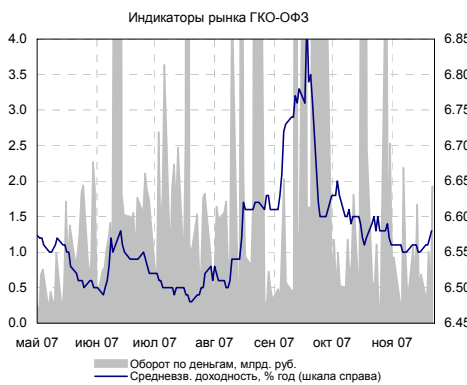
Согласно агентству «Рейтер», покупателем Макси-Групп станет НЛМК, которая в кратчайшие сроки предоставит холдингу \$ 400 млн в обмен на контрольный пакет акций. Вдобавок НЛМК поможет рефинансировать задолженность «дочек» Макси-Групп, а также поддержит инвестпрограмму по строительству сталеплавильных и прокатных производств общей мощностью 10 млн т продукции в год.

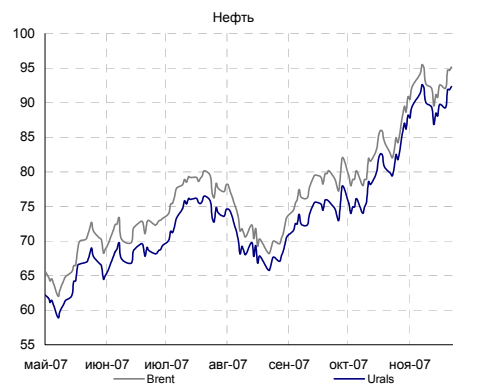
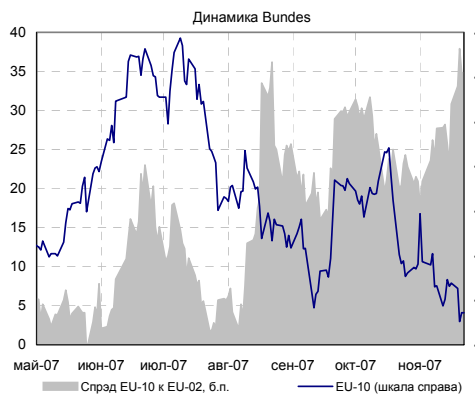
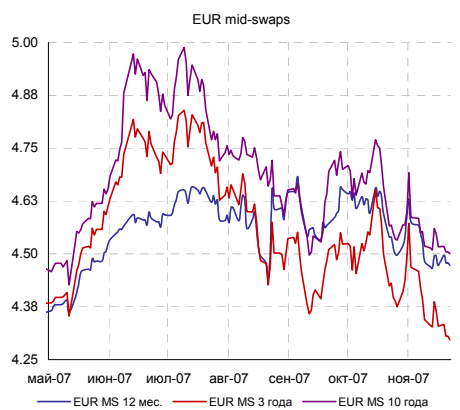
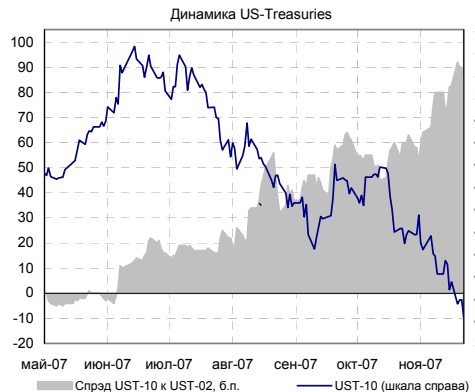
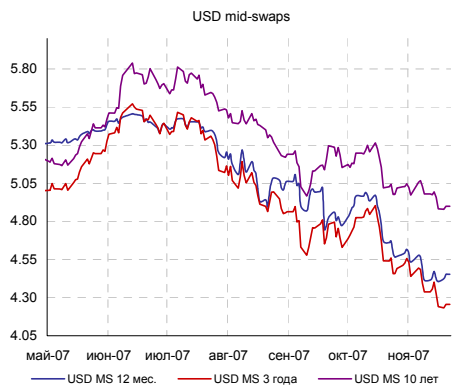
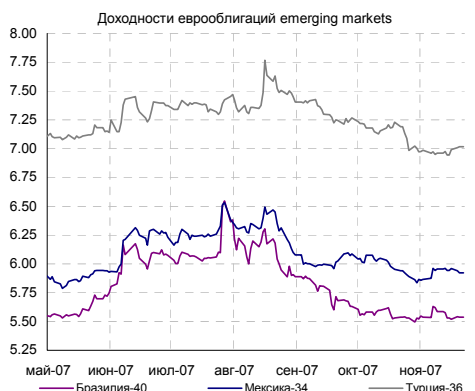
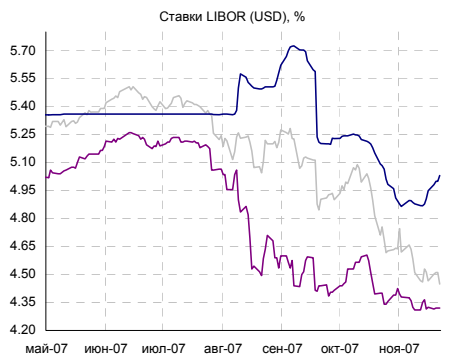
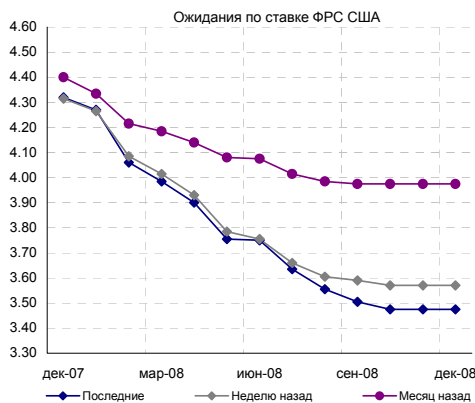
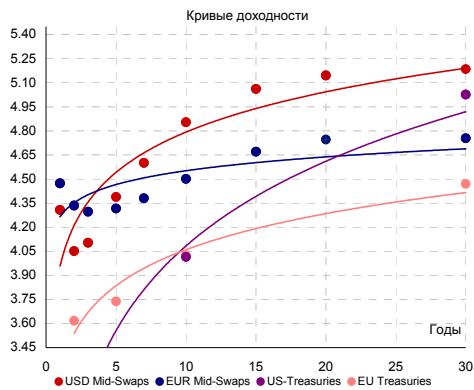
Несмотря на смену курса, мы считаем НЛМК еще более выгодным покупателем для держателей бондов Макси-Групп и УЗПС. Дело в том, что, в отличие от компаний Усманова, НЛМК (BB+/Ba1/BB+) является публичной компанией, имеет высокие рейтинги от всех трех агентств, обладает высокой прозрачностью и отличным кредитным качеством.

Две недели назад мы рекомендовали УЗПС любителям distressed debt, сейчас покупка бумаги уже не выглядит столь рискованной авантурой, однако и сулит меньшие «барыши» держателям.

Облигации Макси-Групп торгуются близко к номиналу и более не представляют спекулятивного интереса. Выпуск УЗПС сегодня уже вырос на 550 б. п. и достиг цены 95 % от номинала, однако бумага все еще сохраняет приличный апсайд.

*Залеская Анастасия*





## КАЛЕНДАРЬ СОБЫТИЙ НА ДОЛГОВОМ РЫНКЕ

### СЕГОДНЯ

26.11.07	Уплата НДС и 1/2 суммы акцизов
28.11.07	Уплата налога на прибыль
05.12.07	
06.12.07	Очередное заседание Банка Англии. Рассмотрение вопроса об изменении учетной ставки.

## Календарь размещений

Дата	Эмитент, серия выпуска	Объем, млн.	Срок обращения	YTP/ YTM (прогноз организаторов)	Разброс
СЕГОДНЯ					
27.11.07	Итера Финанс, 1	5000	5 лет	10.26	1.05
27.11.07	Пензенская область, 34002	1000	3 года	-	-
29.11.07	Газпромбанк, 5	20000	5 лет	7.25	0.50
04.12.07	Башкортостан, 25006	1500	3 года	-	-
04.12.07	Нижегородская область, 4	2700	5 лет	-	-

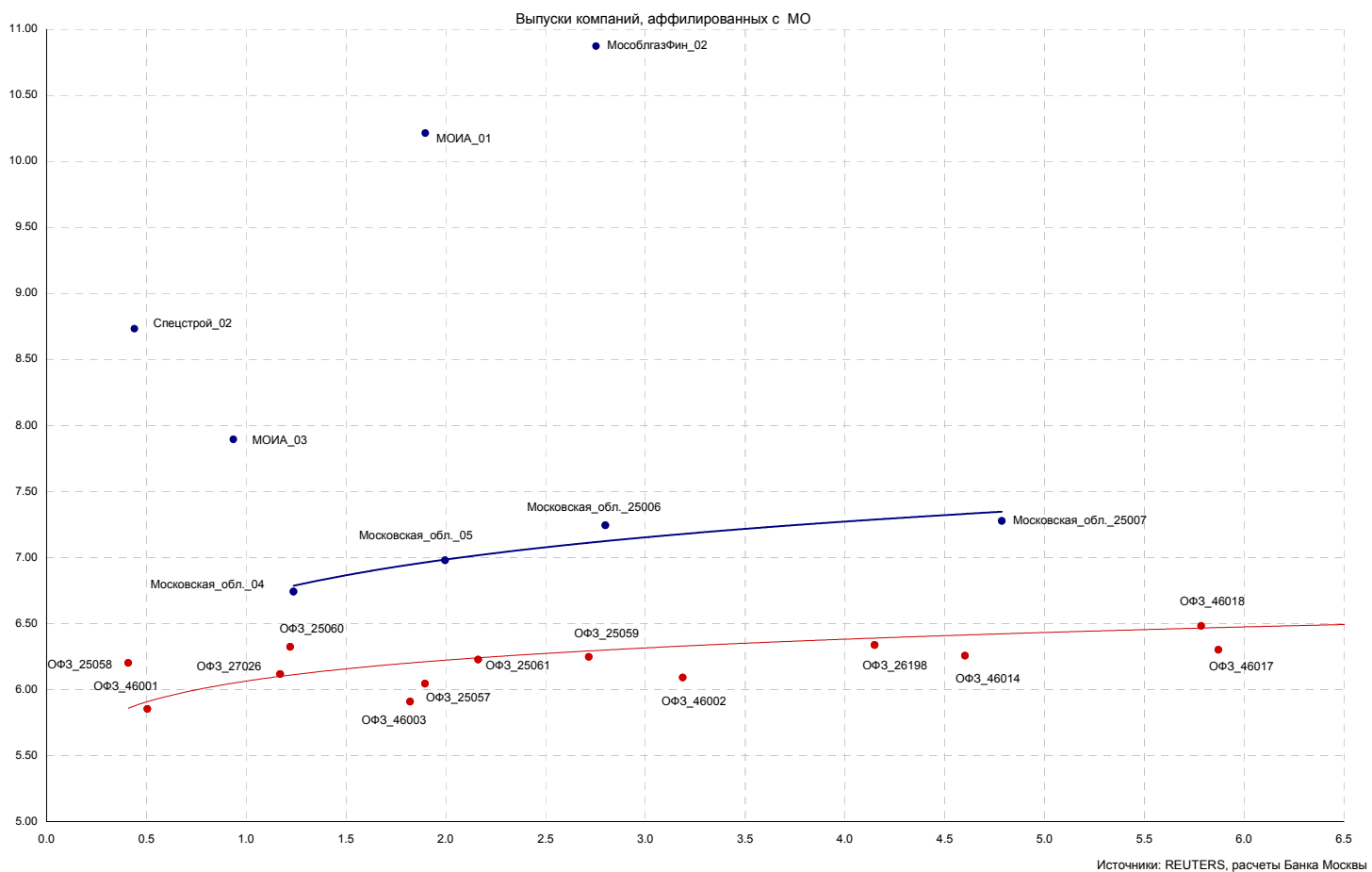
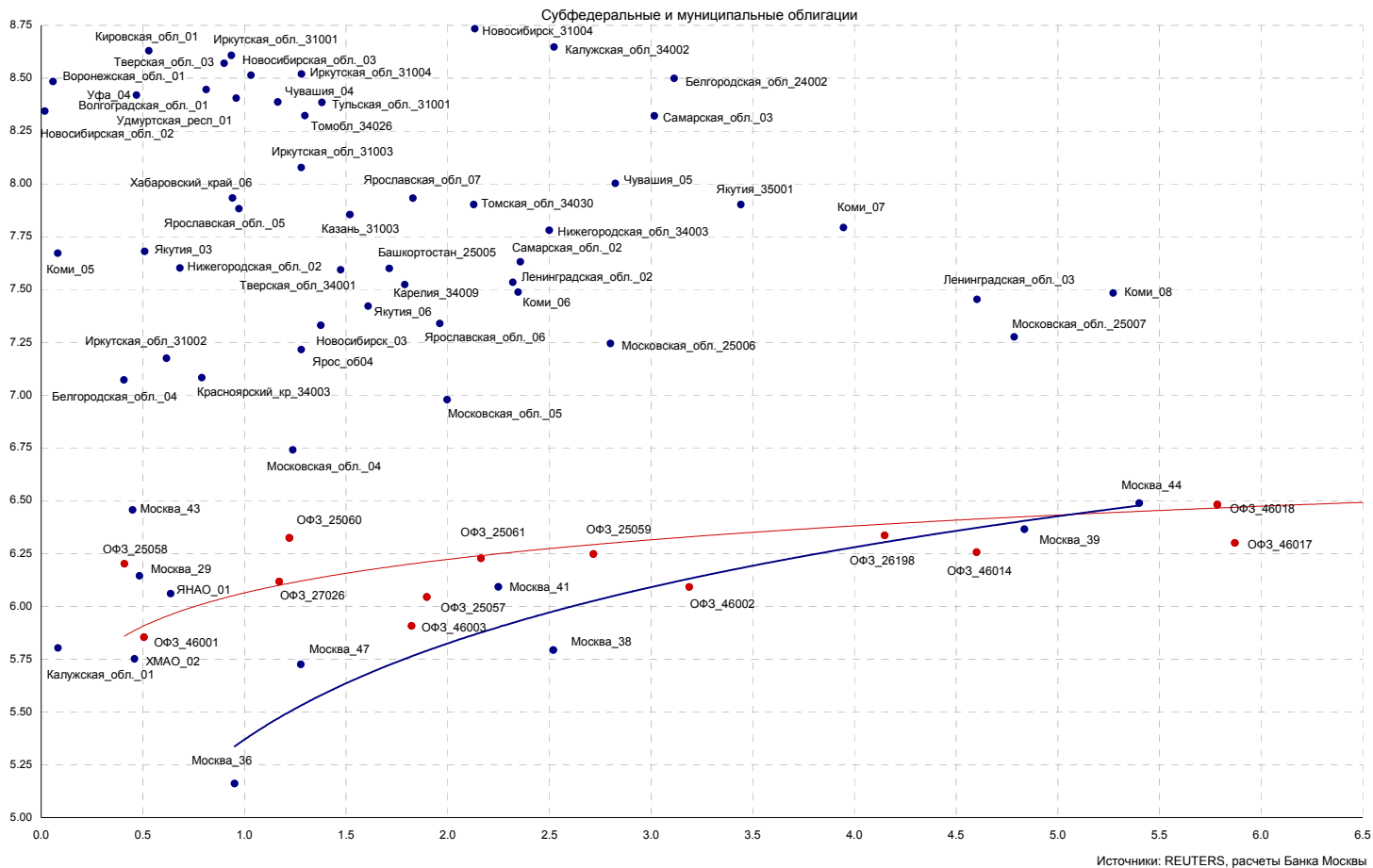
## Статистика США

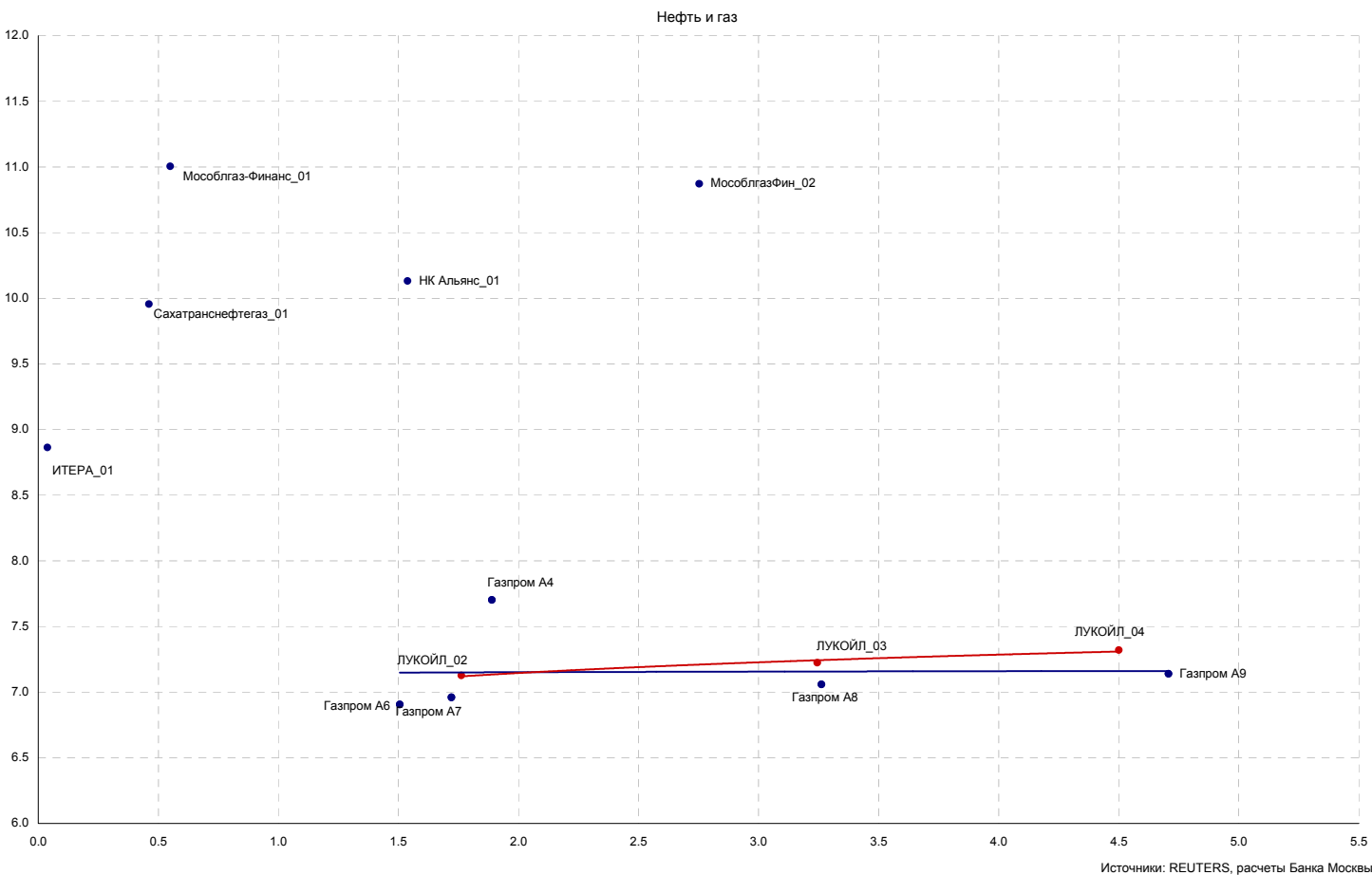
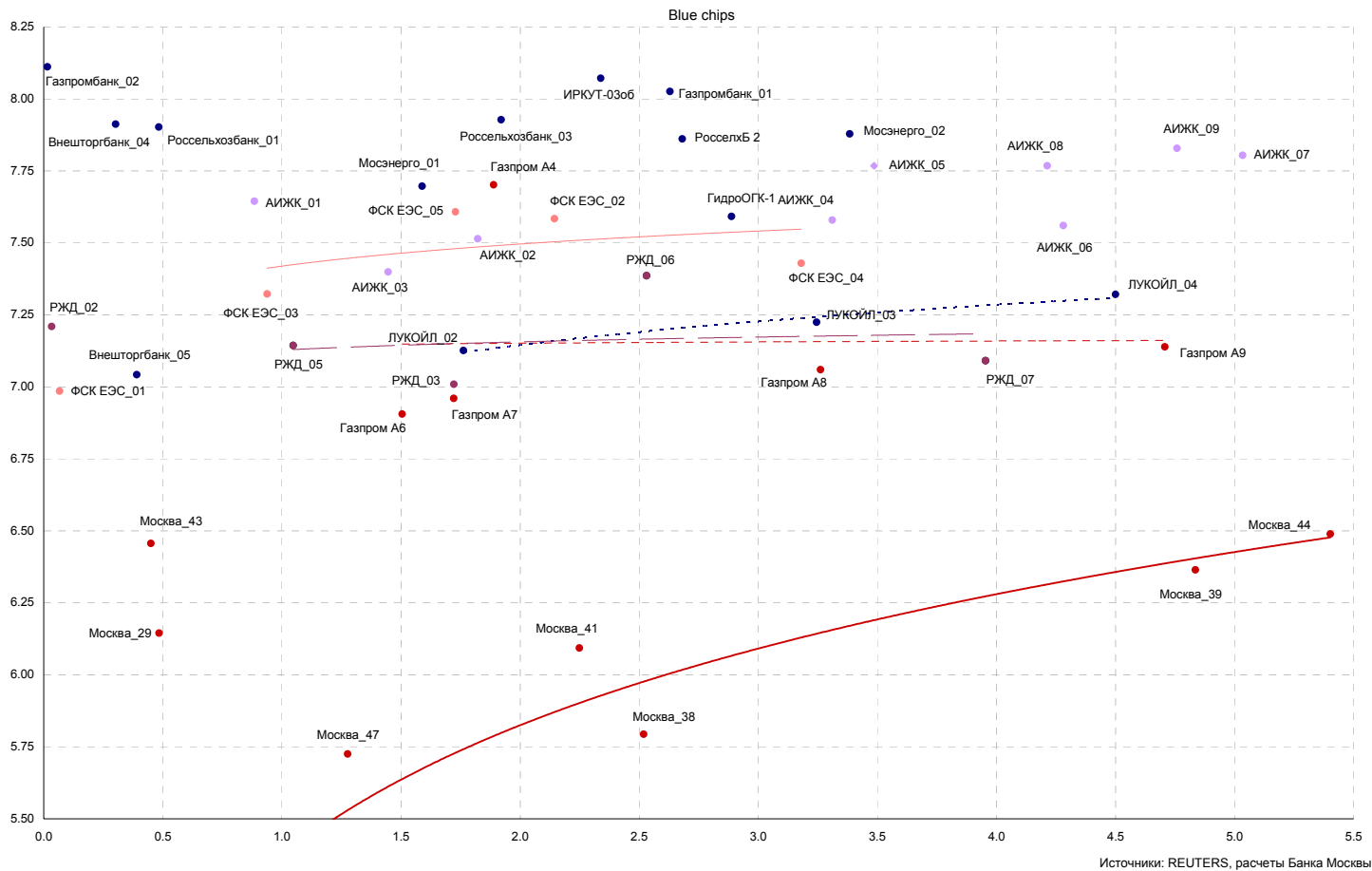
Дата	Показатель	Посл. период	Ожидаемое значение	Прошрое значение	Фактическое значение
13.11.07	Сальдо федерального бюджета, млрд. долл.	окт.07	-59.00	-49.30	-55.60
13.11.07	Объем жилья, выставленного на продажу	сен.07	-2.5%	-6.5%	0.2%
14.11.07	Retail sales, исключая автомобили, m-t-m	окт.07	0.3%	0.3%	0.2%
14.11.07	Инфляция в промышленном секторе (PPI)	окт.07	0.3%	1.1%	0.1%
14.11.07	Инфляция, без учета цен на энергоносители и продовольствие (core PPI)	окт.07	0.2%	0.1%	0.0%
14.11.07	Розничные продажи (Retail sales), m-t-m	окт.07	0.2%	0.7%	0.2%
15.11.07	Инфляция - Индекс потребительских цен (CPI)	окт.07	0.3%	0.3%	0.3%
15.11.07	Инфляция, без учета цен на энергоносители и продовольствие (core CPI)	окт.07	0.2%	0.2%	0.2%
16.11.07	Индекс промышленного производства	окт.07	0.1%	0.2%	-0.5%
16.11.07	Счет движения капитала (Capital Net Flow), млрд. долл.	сен.07	71.50	-70.60	26.40
20.11.07	Объем строительства новых домов, тыс. ед.	окт.07	1 170.00	1 193.00	1 229.00
20.11.07	Разрешения на строительство, тыс. ед.	окт.07	1 200.00	1 261.00	1 178.00
21.11.07	Индекс опережающих индикаторов	окт.07	-0.3%	0.1%	-0.5%
СЕГОДНЯ					
27.11.07	Индекс потребительской уверенности (Consumer confidence index)	ноя.07			
29.11.07	Предварительная оценка ВВП (preliminary)	3 кв.07			
29.11.07	Прибыли корпораций (preliminary)	3 кв.07			
29.11.07	Статистика продаж новых домов тыс. ед.	окт.07			
30.11.07	Индекс потребительских расходов (PCE core)	окт.07			
03.12.07	Индекс Деловой активности (Manufacturing ISM)	ноя.07			
05.12.07	Индекс Деловой активности в сфере услуг (ISM non-manufacturing)	ноя.07			
05.12.07	Производительность рабочей силы, (Productivity), (r)	3 кв.07			
05.12.07	Стоимость рабочей силы, (Labor cost), (r)	3 кв.07			
07.12.07	Статистика рынка труда - Уровень безработицы (Unemployment)	ноя.07			
07.12.07	Статистика рынка труда - Число новых рабочих мест (Non-farm payrolls)	ноя.07			
12.12.07	Сальдо федерального бюджета, млрд. долл.	ноя.07			
12.12.07	Торговый баланс (сальдо, млрд. долл. )	окт.07			
12.12.07	Экспортные цены	ноя.07			
12.12.07	Импортные цены	ноя.07			
13.12.07	Retail sales, исключая автомобили, m-t-m	ноя.07			
13.12.07	Инфляция в промышленном секторе (PPI)	ноя.07			
13.12.07	Инфляция, без учета цен на энергоносители и продовольствие (core PPI)	ноя.07			
13.12.07	Розничные продажи (Retail sales), m-t-m	ноя.07			

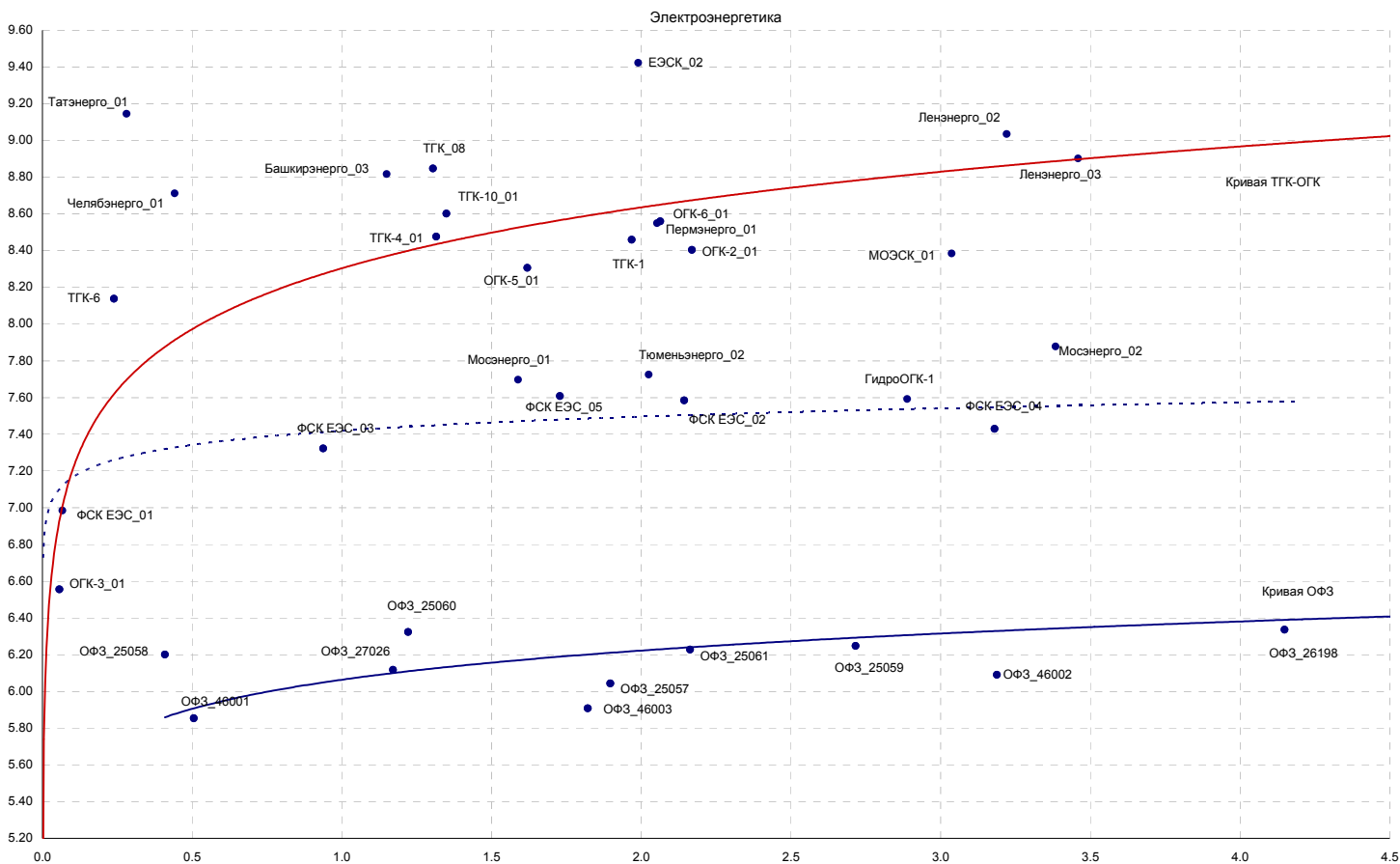
## Календарь платежей по облигациям

Дата выплаты	Эмитенты	Объем, млн. руб.	размер выплаты, млн. руб.	тип
23.11.2007	ДЗ-Финанс, 01	400	21.94	купон
23.11.2007	Мастер-Банк, 02	1000	57.34	купон
23.11.2007	Коми, 07	1000	50.41	купон
24.11.2007	Хабаровский край, 06	1000	40.33	купон
24.11.2007	Хабаровский край, 06	1000	300.00	погашение
25.11.2007	Ярославская обл., 04	1000	52.64	купон
26.11.2007	ХМАО, 02	5000	299.18	купон
27.11.2007	МаирИнвест, 02	1000	53.85	купон
27.11.2007	МаирИнвест, 02	1000	1000.00	погашение
27.11.2007	МГТС, 05	1500	53.10	купон
27.11.2007	Роствертол, 01	800	800.00	оферта
27.11.2007	Югтранзит 02	1000	57.34	купон
28.11.2007	Техносила, 01	2000	99.73	купон
29.11.2007	МИА, 03	1500	-	купон
29.11.2007	СЗ Телеком, 03	3000	69.18	купон
29.11.2007	Новосибирская обл. 02	2000	66.32	купон
29.11.2007	Новосибирская обл. 02	2000	2000.00	погашение
01.12.2007	Абсолют банк, 02	1000	19.95	купон
01.12.2007	АИЖК 01	1070	59.01	купон
01.12.2007	Трансмашхолдинг, 01	1500	7.52	купон
01.12.2007	Трансмашхолдинг, 01	1500	1500.00	погашение
01.12.2007	УдмуртНП, 01	1500	35.53	купон
01.12.2007	Тверская обл., 03	800	16.03	купон
02.12.2007	Тулачермет 02	1000	48.88	купон
02.12.2007	Тулачермет 02	1000	1000.00	погашение
04.12.2007	Белгранкорм	700	19.02	купон
04.12.2007	Волгателеком 02	3000	122.66	купон
04.12.2007	Волгателеком 03	2300	97.48	купон
04.12.2007	Джей-Эф-Си, 02	600	14.96	купон
04.12.2007	Джей-Эф-Си, 02	600	600.00	погашение
04.12.2007	Евросеть, 02	3000	3000.00	оферта
04.12.2007	Черкизово, 01	2000	88.26	купон
04.12.2007	Уфа, 04	500	25.00	купон
04.12.2007	Белон-Финанс, 01	1500	68.06	купон
05.12.2007	ВКМ-Финанс, 01	1000	48.62	купон
05.12.2007	Дальсвязь, 02	2000	88.26	купон
05.12.2007	Дальсвязь, 03	1500	64.32	купон
05.12.2007	Дальсвязь, 03	1500	300.00	погашение
05.12.2007	Карелия, 34009	2000	81.28	купон
05.12.2007	МиГ-Финанс, 01	1000	-	купон
05.12.2007	Москоммерцбанк, 01	1000	46.37	купон
05.12.2007	РЖД, 02	4000	154.58	купон
05.12.2007	РЖД, 02	4000	4000.00	погашение
05.12.2007	РЖД, 03	4000	166.14	купон
05.12.2007	Россельхозбанк 01	3000	53.85	купон
05.12.2007	Санвэй, 01	1000	0.00	купон
05.12.2007	Москва 29	5000	250.68	купон
06.12.2007	Адамант, 01	500	30.17	купон
06.12.2007	Детский мир, 01	1150	49.28	купон
06.12.2007	МКБ, 02	1000	1000.00	оферта
06.12.2007	ОМК, 01	3000	137.62	купон
06.12.2007	Сибкадембанк, 03	3000	143.61	купон
06.12.2007	Чувашия, 05	1000	39.14	купон
07.12.2007	Марта, 02	1000	-	купон
07.12.2007	НГК ИТЕРА	2000	97.77	купон
07.12.2007	НГК ИТЕРА	2000	2000.00	погашение
11.12.2007	Нутринвестхолдинг, 01	1200	28.42	купон

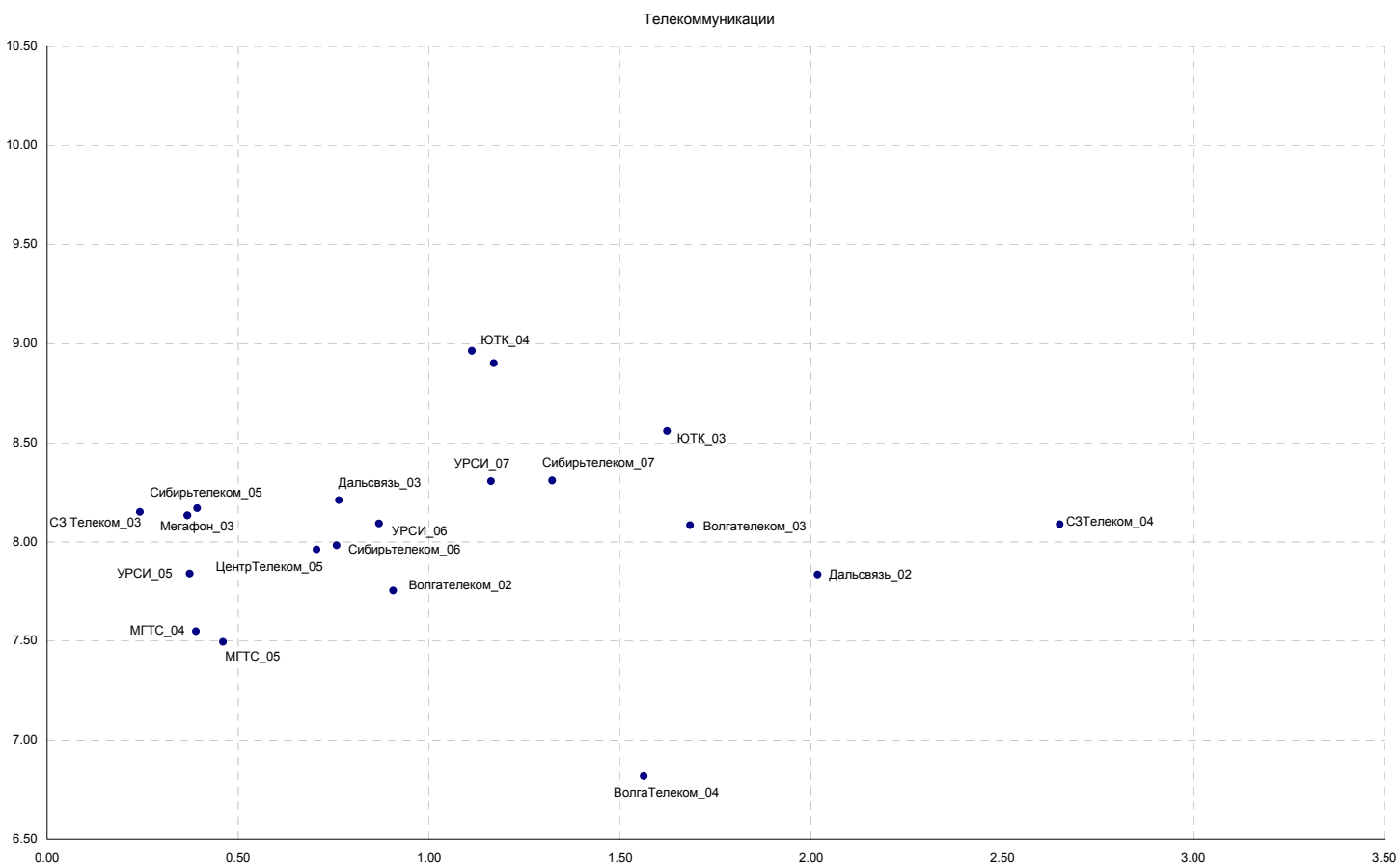
Источники: REUTERS, расчеты Банка Москвы





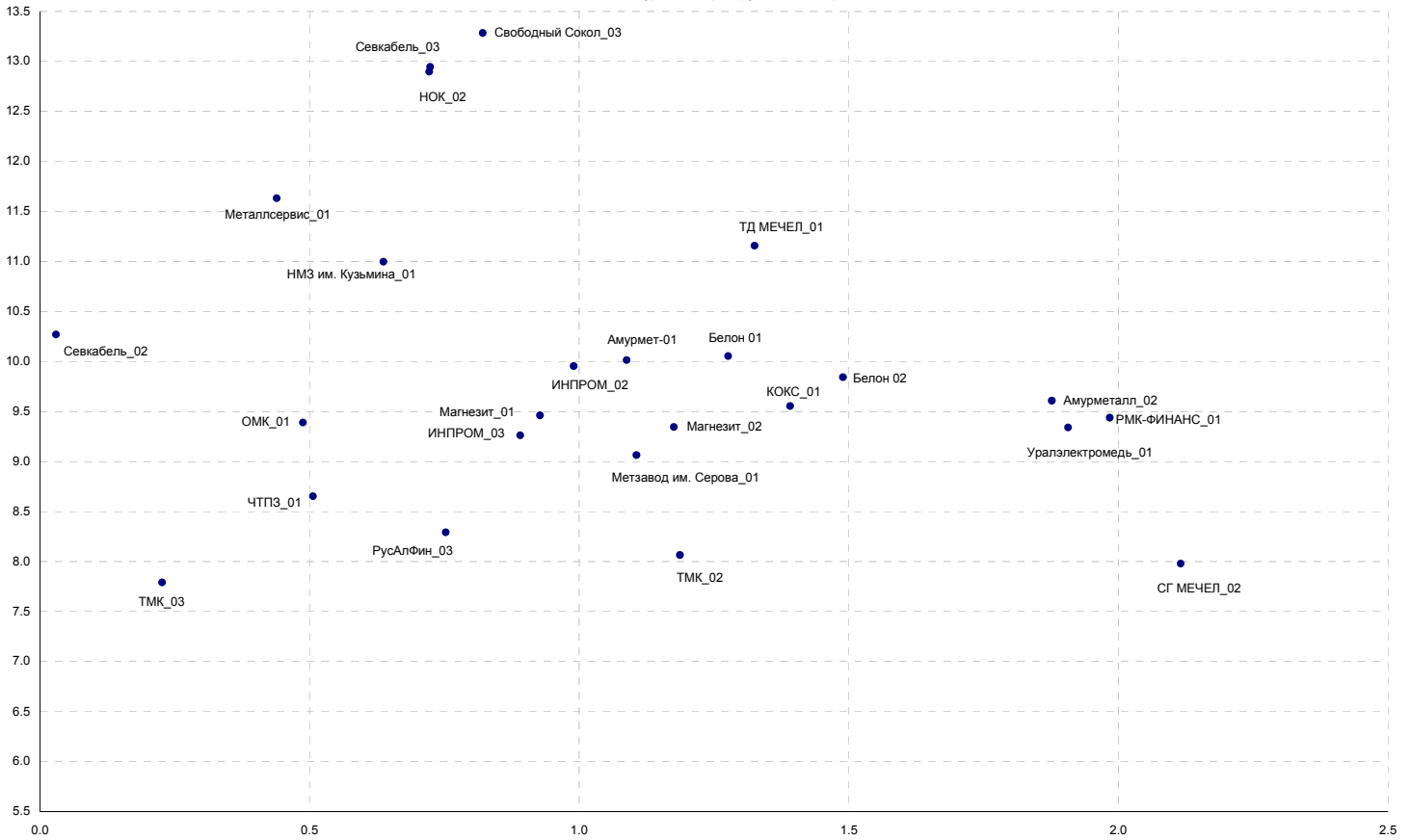


Источники: REUTERS, расчеты Банка Москвы



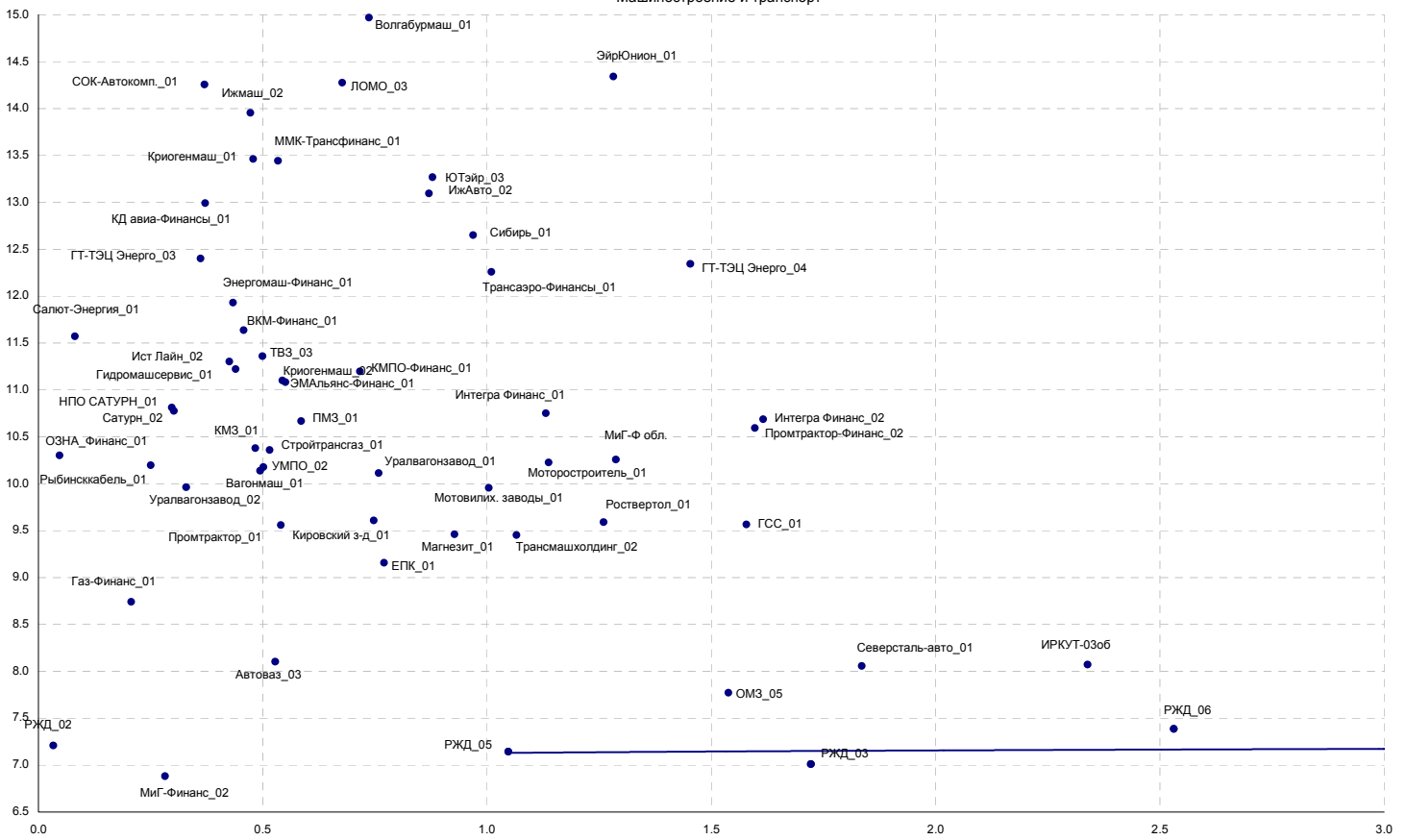
Источники: REUTERS, расчеты Банка Москвы

Металлургия и горно-рудный сектор



Источники: REUTERS, расчеты Банка Москвы

Машиностроение и транспорт



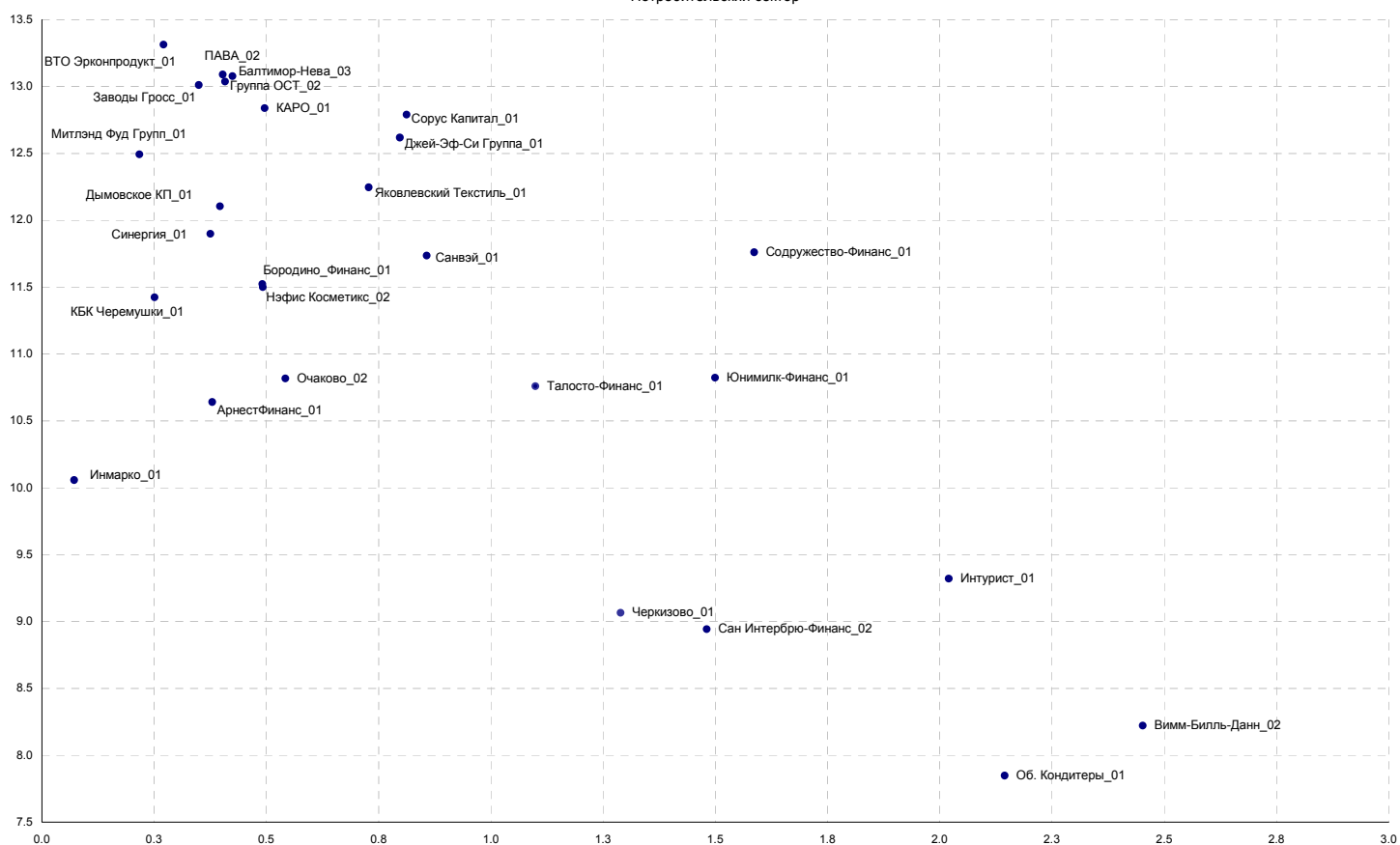
Источники: REUTERS, расчеты Банка Москвы

Розничный сектор

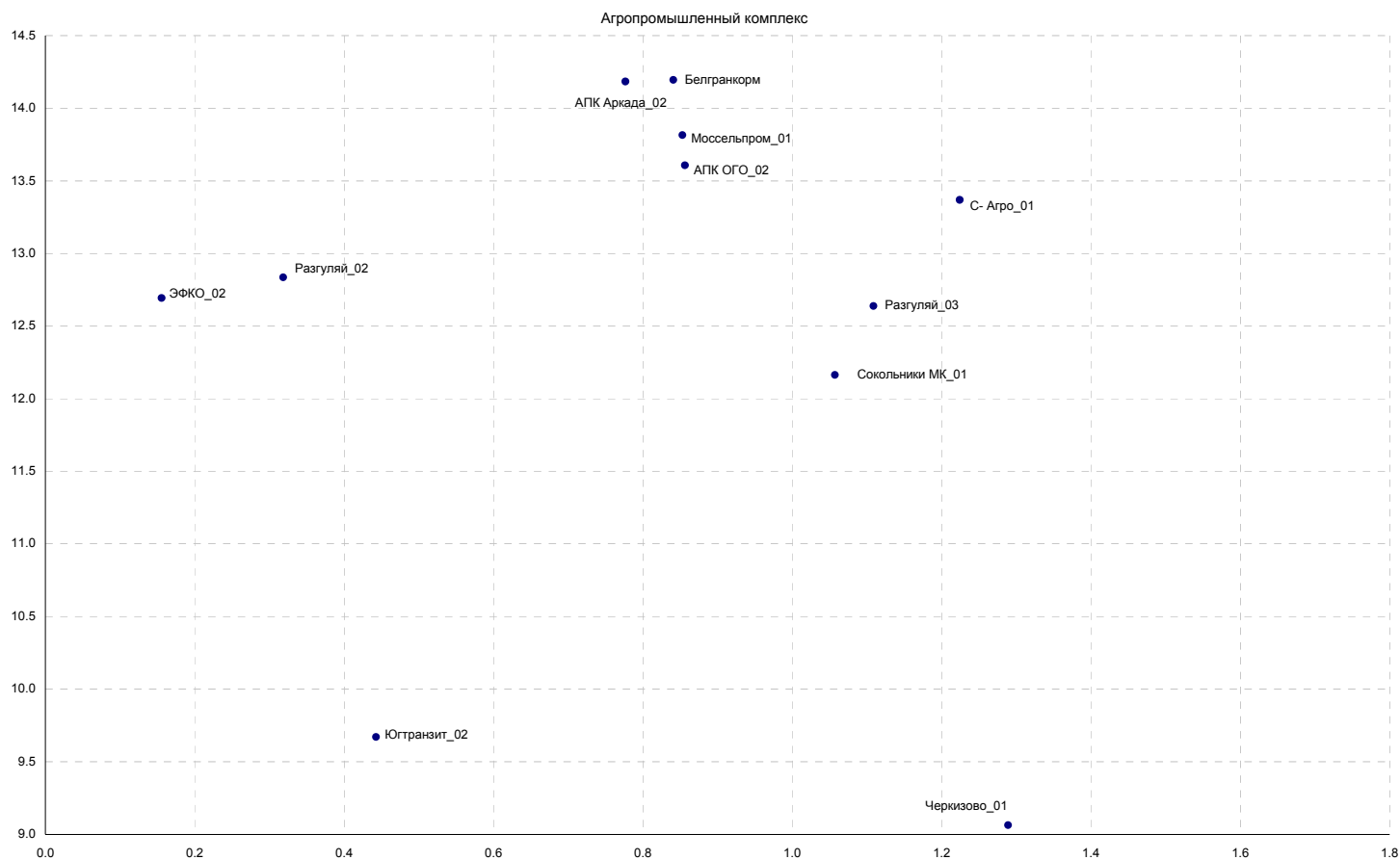


Источники: REUTERS, расчеты Банка Москвы

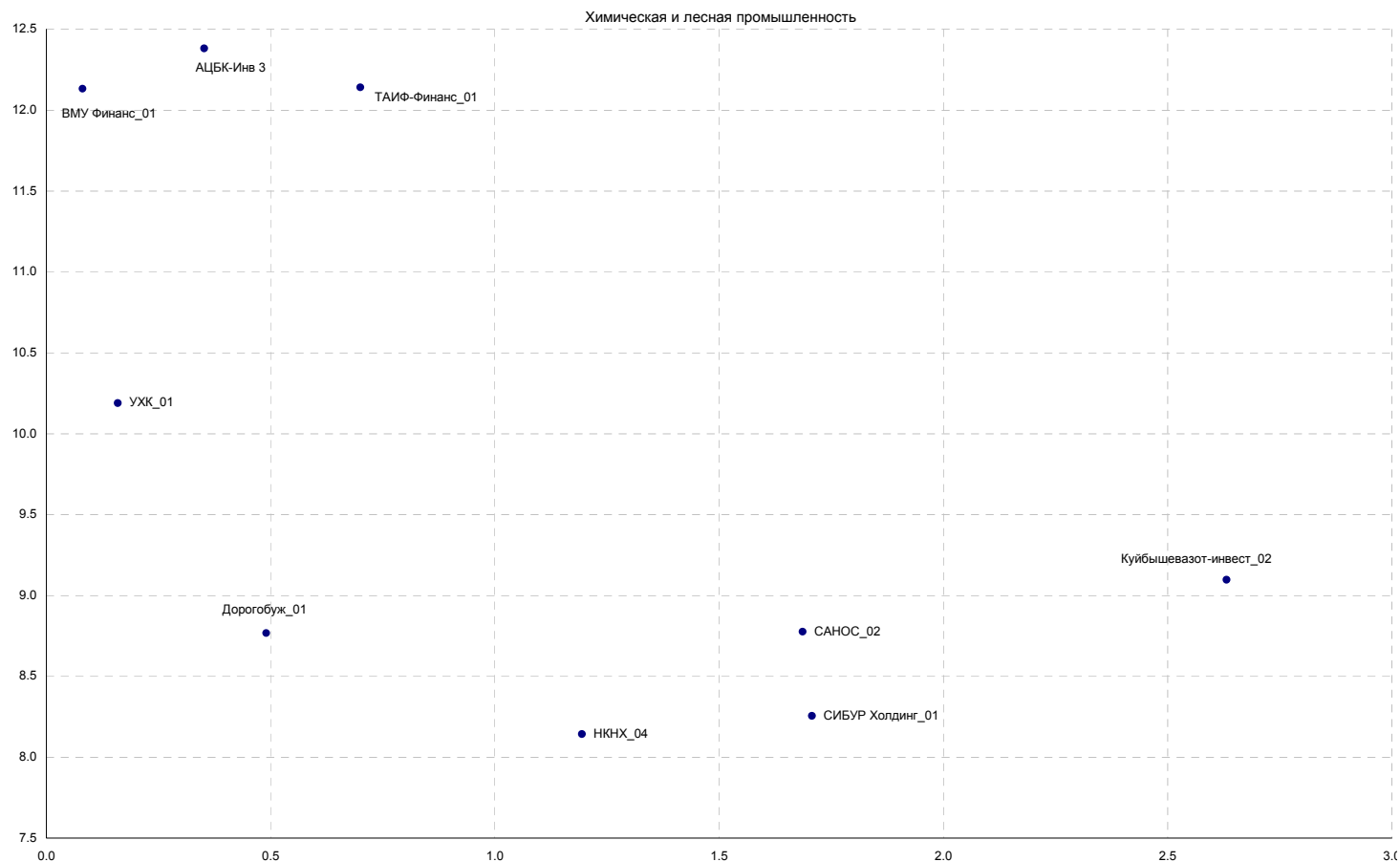
Потребительский сектор



Источники: REUTERS, расчеты Банка Москвы

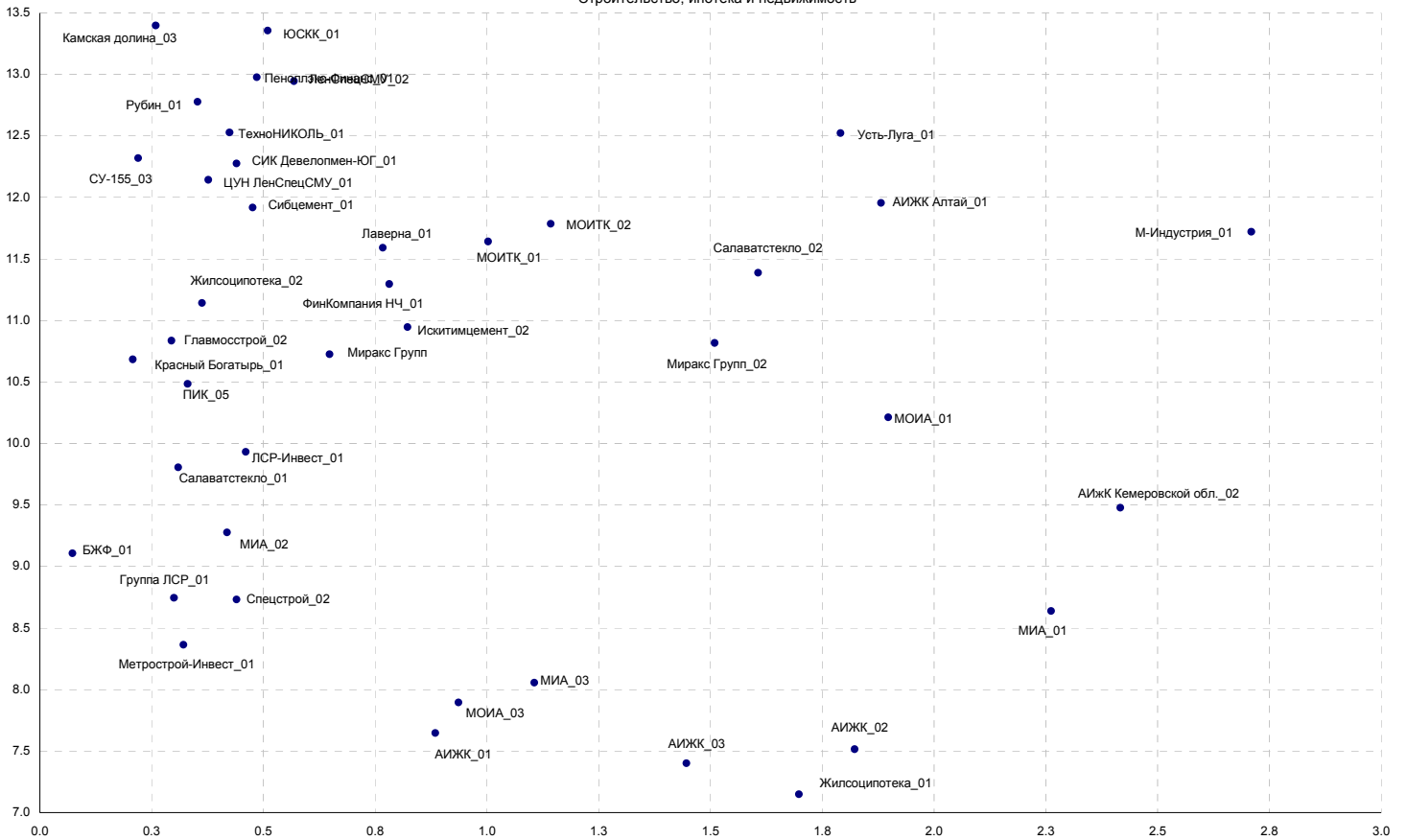


Источники: REUTERS, расчеты Банка Москвы



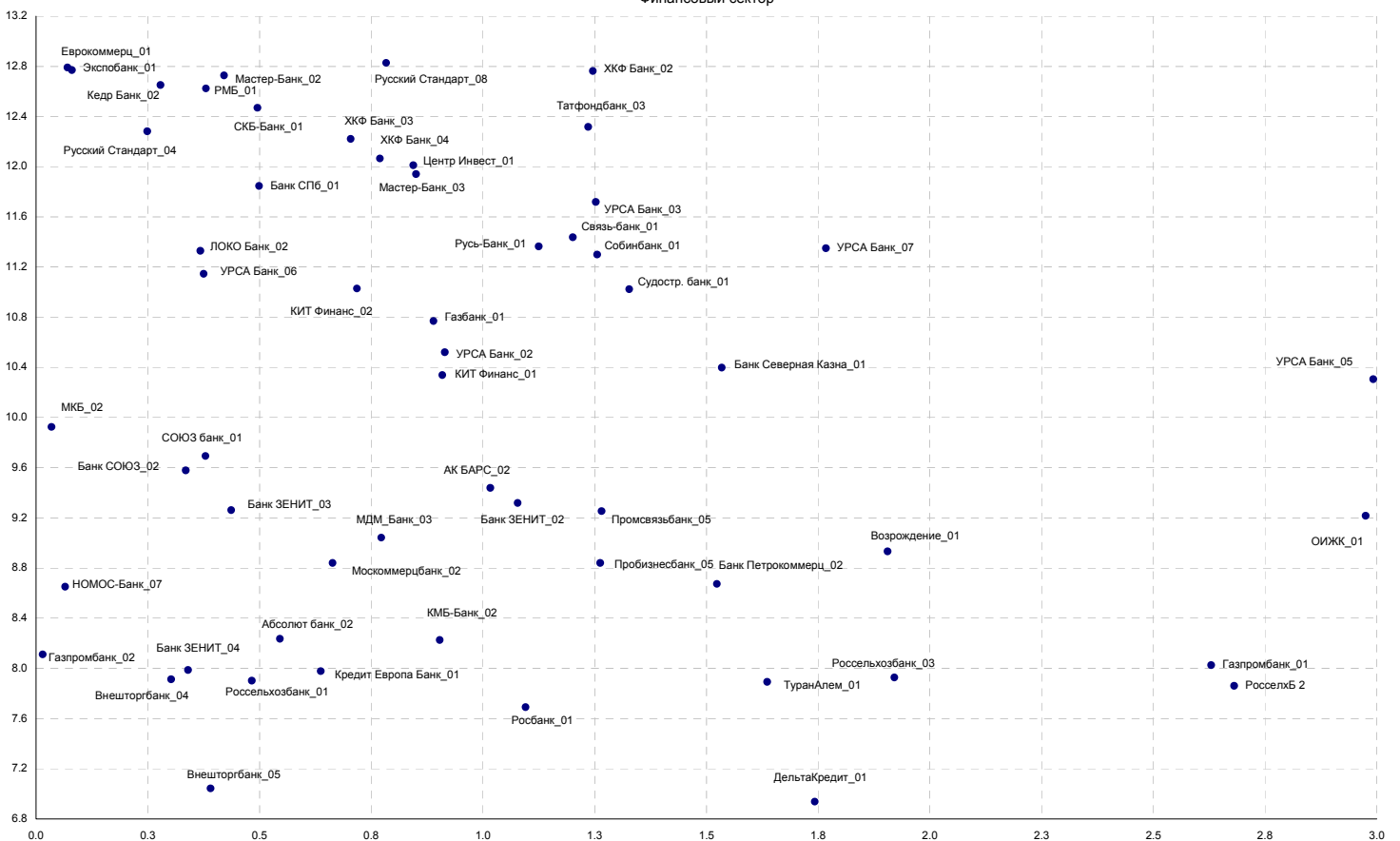
Источники: REUTERS, расчеты Банка Москвы

Строительство, ипотека и недвижимость

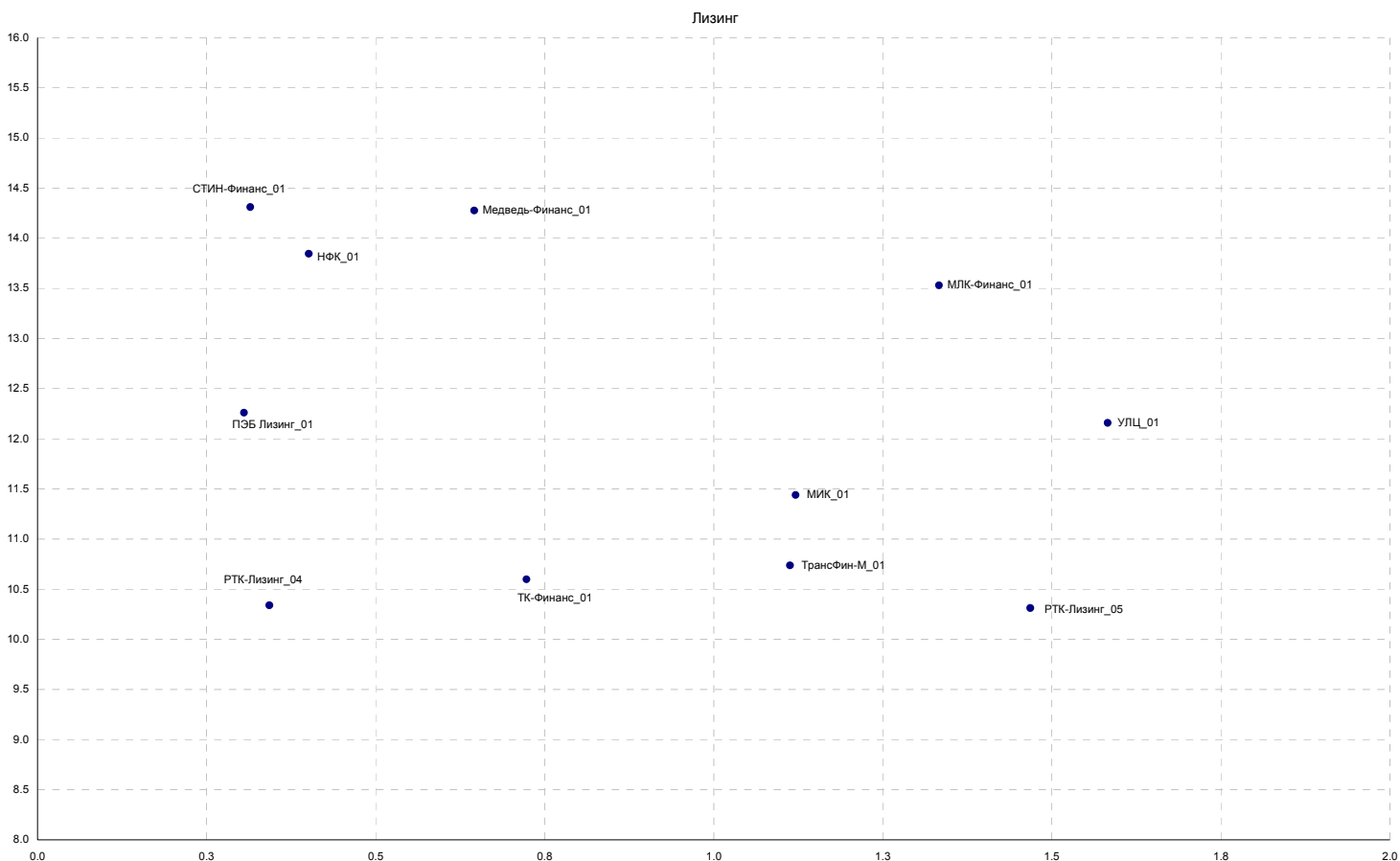


Источники: REUTERS, расчеты Банка Москвы

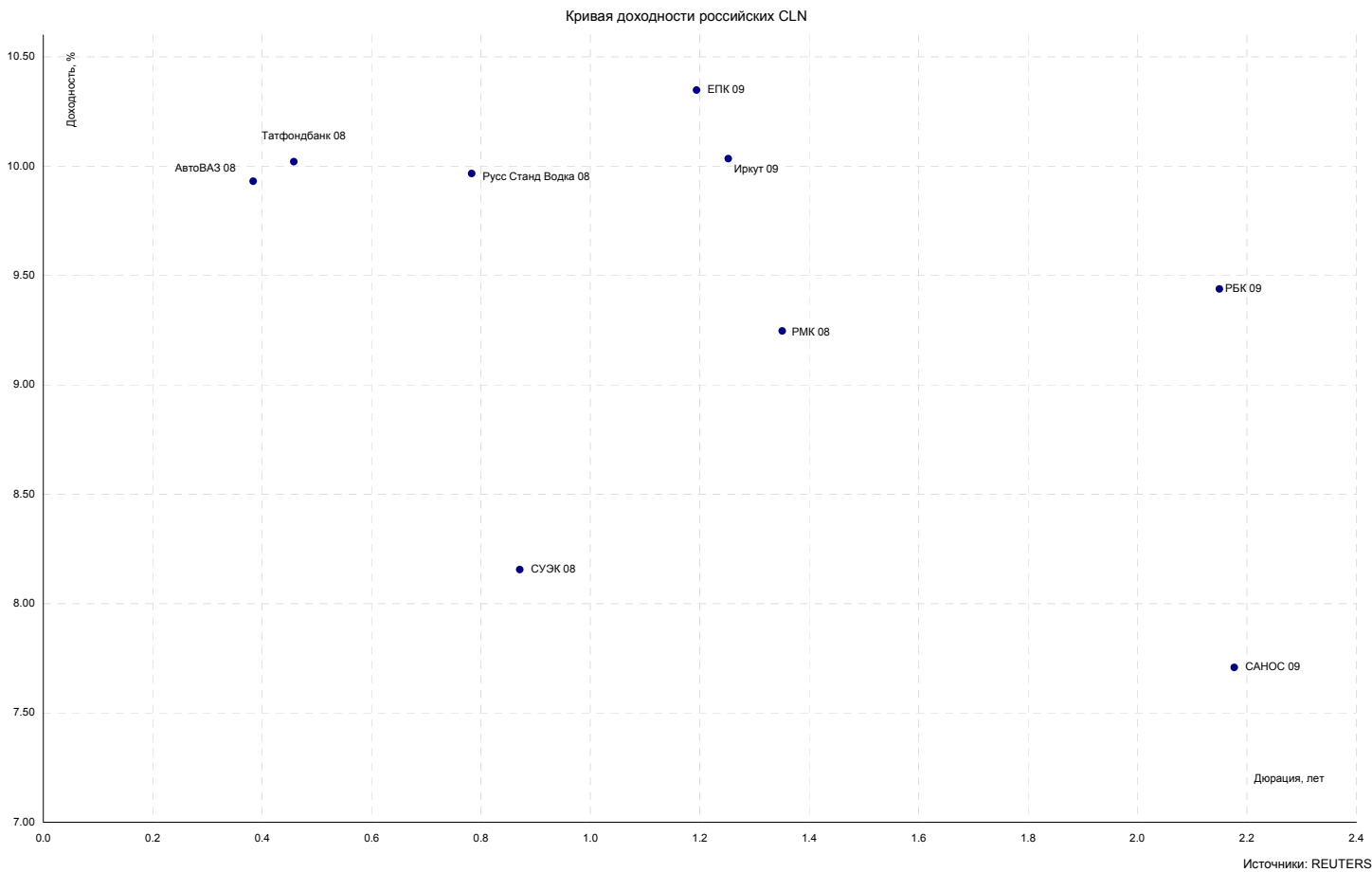
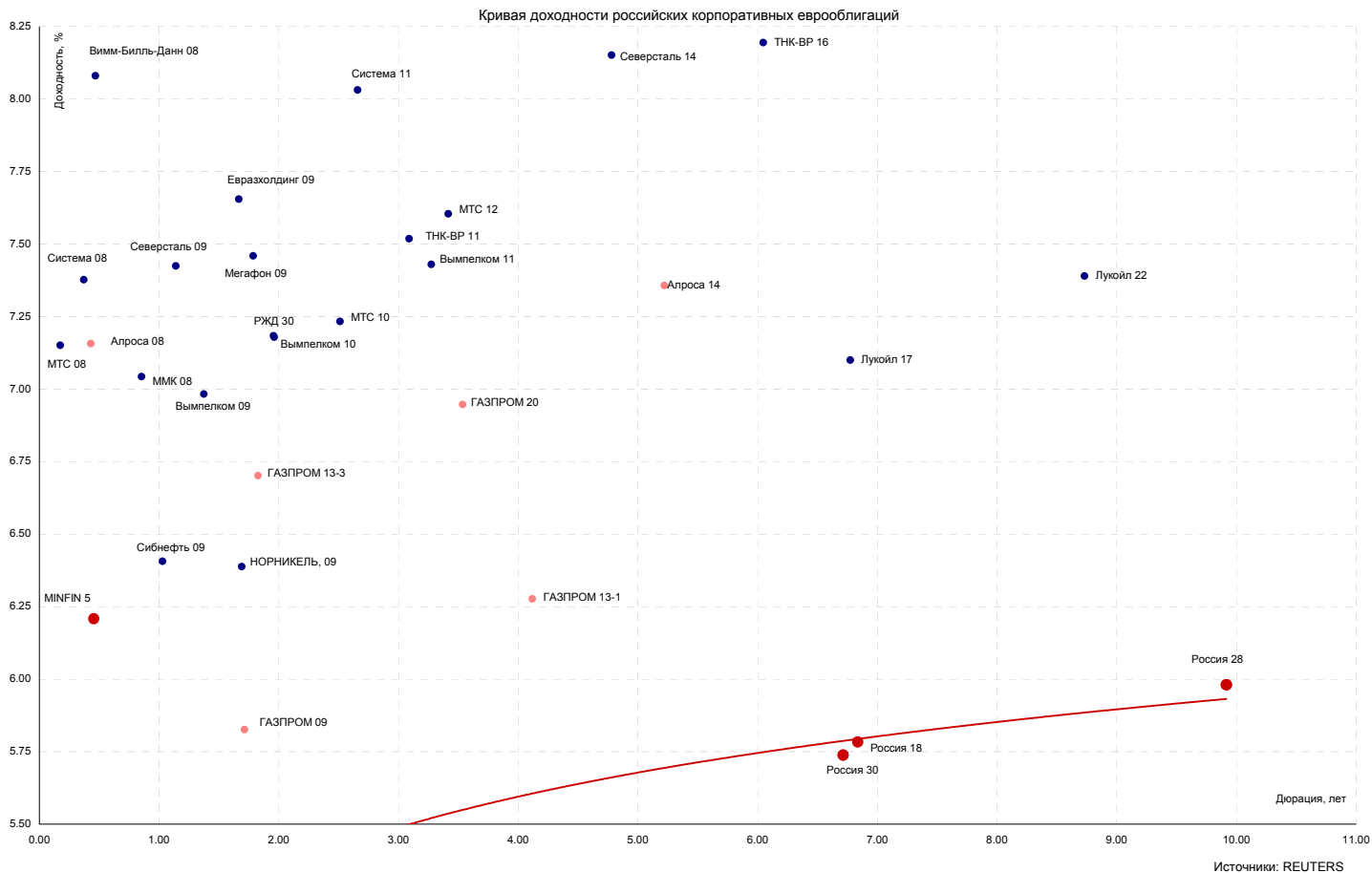
Финансовый сектор

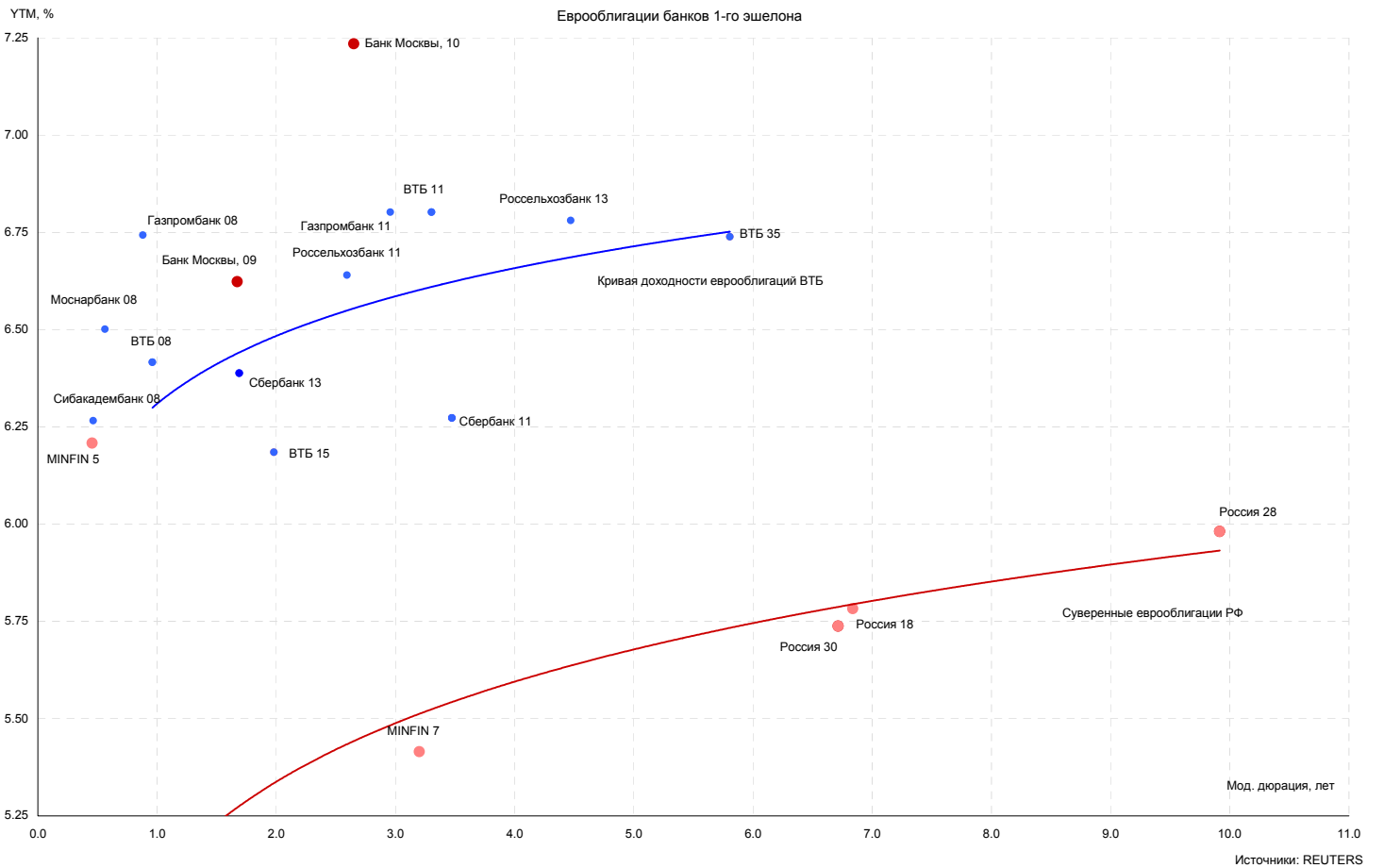
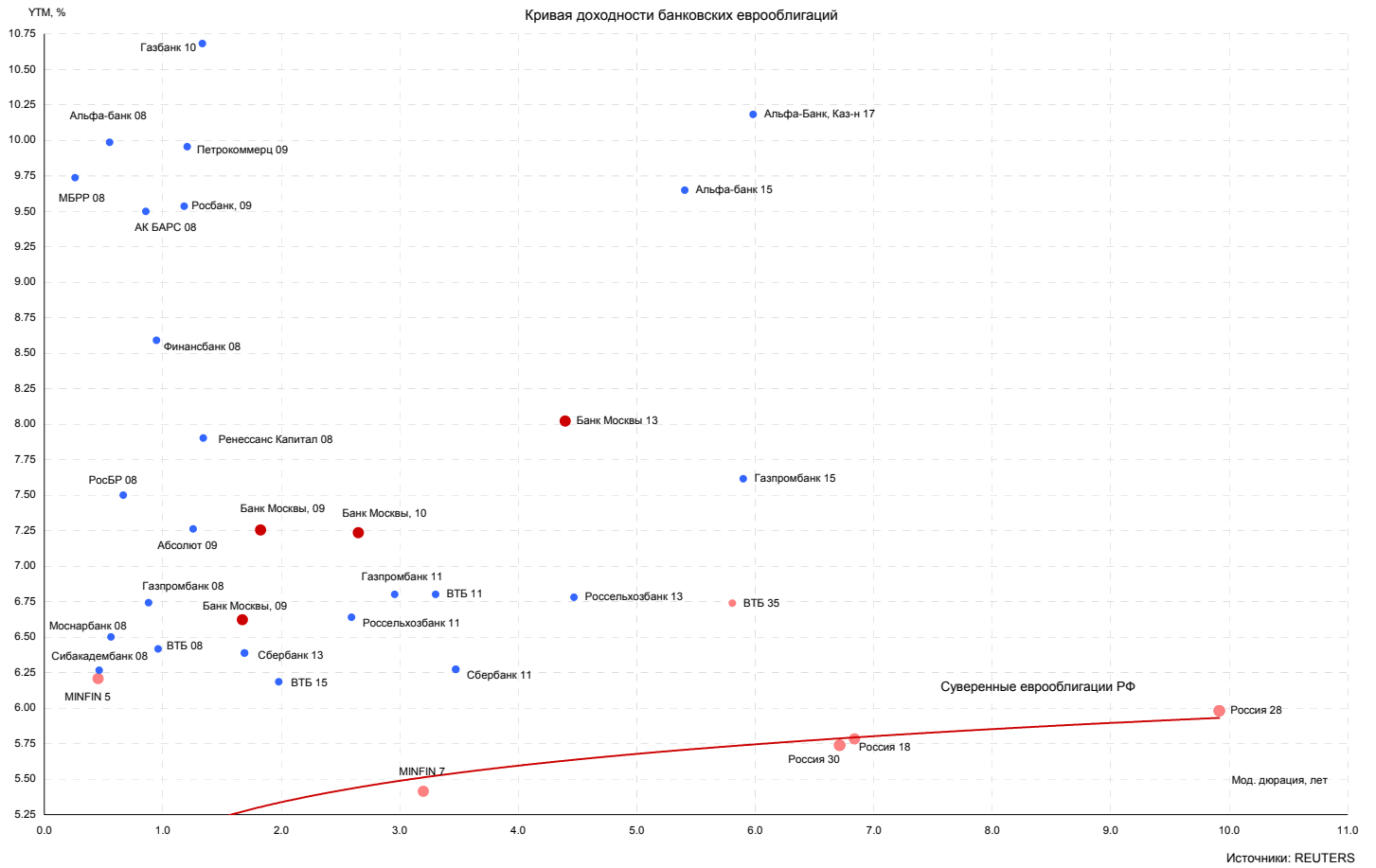


Источники: REUTERS, расчеты Банка Москвы



Источники: REUTERS, расчеты Банка Москвы

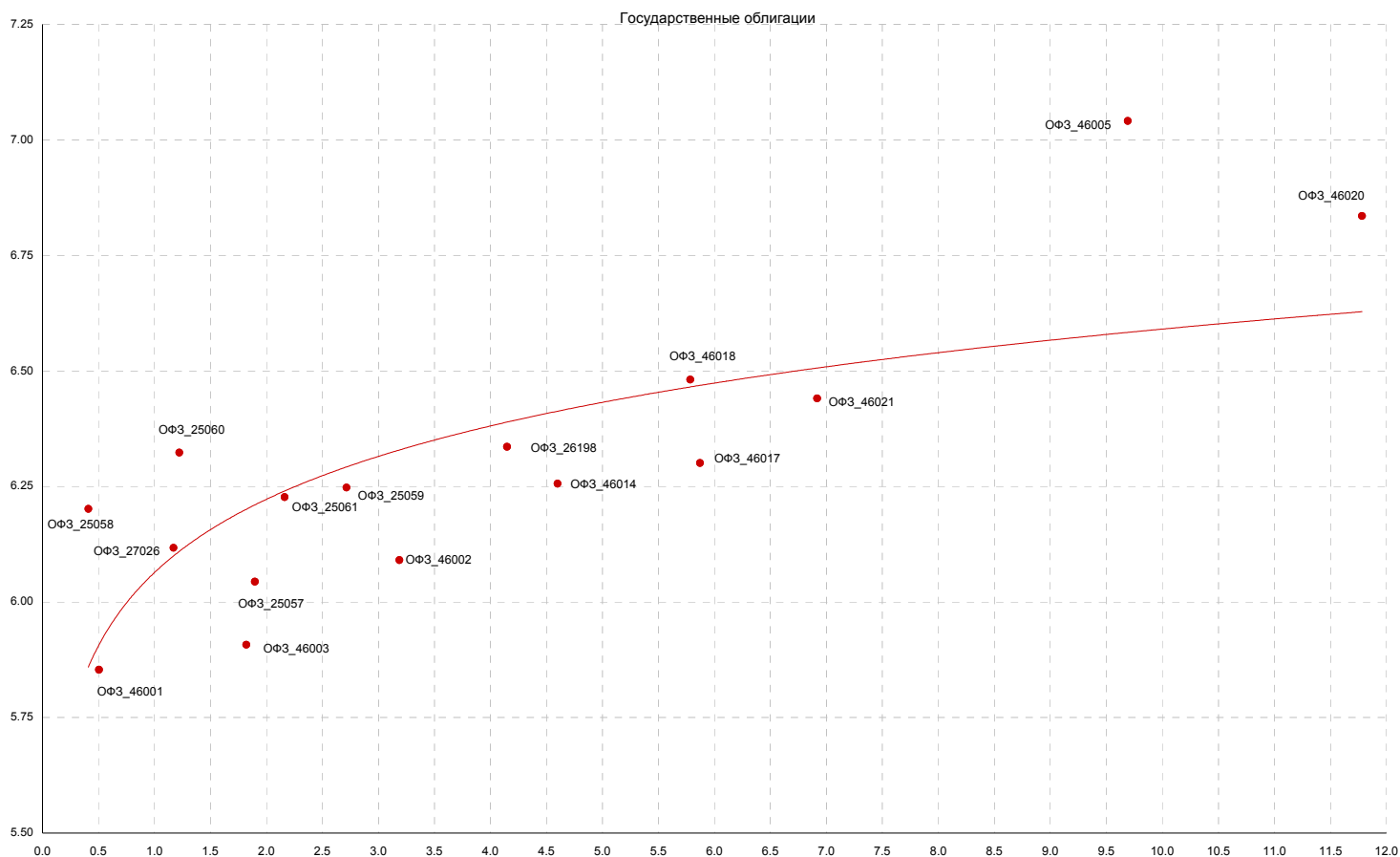




ВЫПУСКИ	ОБЪЁМЫ			ПОГАШЕНИЕ/ ВЫКУП			ЦЕНА			ИЗМЕНЕНИЕ, %			ДОХОДНОСТЬ, %			ДЮРАЦИЯ		
	Оборот млн. руб.	Число сделок	Объем. млн. руб.	Купон, %	Погашение	Оферта	Индикат. цена	Покупка	Продажа	день	неделя	месяц	НКД	Текущая	К погаш.	К оферте	Дюр. лет.	Мод. дюр
<b>Итоги торгов государственными облигациями</b>																		
ОФЗ 25057	0.00	0	40817	7.40	20.01.10	-	103.00	102.80	102.90	0.00	0.10	-0.15	5.88	7.18	6.04	-	2.01	1.90
ОФЗ 25058	72.07	10	40655.1	6.30	30.04.08	-	100.10	100.10	100.16	0.00	-0.05	-0.15	3.80	6.29	6.20	-	0.43	0.41
ОФЗ 25059	17.86	3	41000	6.10	19.01.11	-	99.98	99.80	99.98	-0.02	-0.17	-0.27	4.85	6.10	6.25	-	2.89	2.72
ОФЗ 25060	12.94	3	41000	5.80	29.04.09	-	99.51	99.51	99.89	-0.19	-0.19	-0.32	3.50	5.83	6.30	-	1.30	1.22
ОФЗ 25061	372.07	8	22902	5.80	05.05.10	-	99.35	99.33	99.43	-0.10	-0.25	-0.09	2.38	5.84	6.23	-	2.30	2.16
ОФЗ 26198	1.48	1	42117.4	6.00	02.11.12	-	98.60	98.60	98.70	-0.10	-0.25	-0.20	2.96	6.09	6.34	-	4.41	4.15
ОФЗ 27026	0.00	0	16000	7.00	11.03.09	-	100.32	100.00	101.00	0.00	0.00	-0.18	13.61	6.98	6.12	-	1.24	1.17
ОФЗ 46001	0.00	0	60000	10.00	10.09.08	-	102.30	102.06	102.39	0.00	0.00	-0.67	9.73	9.78	5.85	-	0.54	0.51
ОФЗ 46002	42.56	5	62000	9.00	08.08.12	-	108.55	108.35	108.50	0.10	0.05	-0.45	24.41	8.29	6.09	-	3.38	3.19
ОФЗ 46003	0.00	0	37297.6	10.00	14.07.10	-	108.27	107.82	108.57	0.00	-0.23	-0.38	34.79	9.24	5.91	-	1.93	1.82
ОФЗ 46005	0.00	0	27477.5	0.00	09.01.19	-	49.35	-	59.40	0.00	0.00	0.35	0.00	0.00	7.00	-	10.37	9.69
ОФЗ 46014	0.00	0	58289.9	9.00	29.08.18	-	108.28	108.25	108.40	0.00	0.01	-0.22	17.51	8.31	6.26	-	4.89	4.60
ОФЗ 46017	95.50	4	80000	8.00	03.08.16	-	106.11	106.00	106.13	-0.02	-0.06	0.01	1.75	7.54	6.30	-	6.24	5.87
ОФЗ 46018	197.93	10	90000	9.00	24.11.21	-	110.50	110.45	110.85	-0.40	-0.60	-0.15	17.51	8.14	6.48	-	6.16	5.79
ОФЗ 46020	33.51	6	52000	6.90	06.02.36	-	102.20	102.20	102.40	-0.22	-0.55	0.39	18.72	6.75	6.84	-	12.59	11.78
ОФЗ 46021	1047.12	25	29971	7.50	08.08.18	-	99.53	99.52	99.60	-0.10	-0.27	-0.27	18.91	7.54	6.44	-	7.36	6.92
ОФЗ 48001	0.00	0	24099.5	7.75	31.10.18	-	104.90	100.54	109.91	0.00	0.00	-0.10	1.59	7.39	6.51	-	6.79	6.35

Всего

Источники: REUTERS, расчеты Банка Москвы



ВЫПУСКИ	ОБЪЕМЫ			ПОГАШЕНИЕ/ ВЫКУП			ЦЕНА			ИЗМЕНЕНИЕ, %			ДОХОДНОСТЬ, %			ДЮРАЦИЯ		
	Оборот млн. руб.	Число сделок	Объем млн. руб.	Купон, %	Погашение	Оферта	Индикат. цена	Покупка	Продажа	день	неделя	месяц	НКД	Текущая	К погаш.	К оферте	Дюр. лет.	Мод. дюр
<b>Итоги торгов муниципальными облигациями</b>																		
Волгогр 01	0.00	0	450	9.20	17.07.08	-	100.50	-	-	0.00	0.51	0.44	8.82	9.20	9.48	-	0.64	0.58
КазаньОб06	0.00	0	2300	8.00	29.08.09	-	100.60	-	-	0.00	0.00	0.09	18.63	7.95	7.85	-	1.64	1.52
КрасЯрк05	11.58	6	1000	7.50	18.10.08	-	99.04	-	101.00	-0.96	-1.07	-0.86	7.19	7.57	8.79	-	0.89	0.82
Новсиб 3об	15.15	11	1000	12.00	14.07.09	-	107.25	105.90	107.25	0.35	-0.15	-0.45	43.40	11.19	7.33	-	1.48	1.38
Новсиб 4об	4.85	5	1500	8.60	24.06.10	-	100.01	100.01	100.25	-1.19	-1.19	-0.49	13.90	8.60	8.73	-	2.32	2.13
Уфа-2004об	0.00	0	500	10.03	03.06.08	-	100.90	100.85	101.15	0.00	-0.25	-0.69	46.70	9.94	8.42	-	0.51	0.47
УФА-2006об	0.00	0	500	9.15	18.12.09	-	100.15	100.05	100.40	0.00	-0.60	-0.85	35.22	9.14	9.27	-	1.87	1.71
<b>Итоги торгов субфедеральными облигациями</b>																		
Башкорт5об	1.41	1	1000	8.02	04.11.09	-	101.00	101.00	102.00	-0.70	-0.98	-0.50	3.30	7.94	7.60	-	1.84	1.71
БелгОб 3об	9.97	1	2000	8.38	10.11.10	-	99.70	99.50	99.85	-0.15	-0.40	-0.95	1.84	8.41	8.77	-	2.65	2.44
Белгор2003	0.00	0	320	13.50	29.04.08	-	102.69	101.90	102.50	0.00	0.19	-0.16	8.88	13.15	7.07	-	0.44	0.41
Белгор2006	0.00	0	1020	7.88	19.10.11	-	98.80	98.00	98.85	0.00	0.50	0.40	6.26	7.98	8.50	-	3.38	3.11
ВолгогрОб1	0.00	0	700	11.00	17.06.10	-	101.76	101.75	102.00	0.00	-0.74	-0.73	46.37	10.81	8.87	-	0.98	0.90
ВолгогрОбл	0.05	1	450	10.99	11.06.09	-	101.89	101.50	101.89	-0.02	0.00	0.14	36.36	10.79	8.45	-	0.88	0.81
ВоронежОб2	1.25	2	500	12.00	18.06.09	-	104.56	104.56	104.99	-1.09	-2.13	-0.94	51.95	11.48	9.01	-	1.41	1.30
ВоронежОбл	2.06	1	600	13.00	15.12.07	-	100.27	100.27	100.38	0.00	-0.14	-0.53	24.58	12.96	8.48	-	0.06	0.06
ИркОбл31-1	0.00	0	960	9.00	17.12.09	-	100.30	100.10	100.30	0.00	-1.00	-0.92	9.94	8.97	8.61	-	1.02	0.94
ИркОбл31-2	9.16	0	360	7.50	23.10.08	-	100.28	99.50	100.20	0.00	-0.02	0.28	2.38	7.48	7.17	-	0.66	0.62
ИркОбл31-3	0.00	0	2520	7.75	24.11.10	-	99.15	-	-	0.00	0.25	0.10	21.40	7.82	8.08	-	1.38	1.28
ИркОбл31-4	0.00	0	900	8.00	26.05.10	-	99.21	99.20	100.00	0.00	-0.19	0.00	9.37	8.06	8.52	-	1.39	1.28
КалужОбл	0.00	0	300	9.00	24.12.07	-	100.26	-	-	0.00	0.00	-0.62	37.23	8.98	5.80	-	0.09	0.08
КалужОбл-2	80.24	1	1300	8.60	29.08.11	-	100.30	-	100.45	0.10	-0.20	0.05	18.85	8.57	8.65	-	2.74	2.52
Карелия 1	0.00	0	500	8.15	02.06.10	-	100.99	-	100.75	0.00	0.00	-0.16	37.74	8.07	7.52	-	1.92	1.79
Карелия 2	214.53	13	1000	8.27	14.04.11	-	98.36	98.40	98.80	-0.89	-1.17	-1.17	7.93	8.41	8.80	-	2.60	2.39
КировОбл 1	0.00	0	270	8.39	22.12.08	-	100.01	99.80	100.35	0.00	0.00	0.01	9.62	8.39	8.63	-	0.57	0.53
КировОбл 2	0.00	0	405	8.45	24.09.09	-	99.90	99.71	100.35	0.00	-0.10	-0.52	8.75	8.46	8.80	-	1.27	1.17
КОМИ 5в об	0.00	0	500	13.00	24.12.07	-	100.45	100.43	100.53	0.00	-0.20	-0.50	21.01	12.94	7.67	-	0.09	0.08
КОМИ 6в об	0.00	0	700	12.50	14.10.10	-	110.65	108.51	110.62	0.00	1.65	-1.35	13.36	11.30	7.49	-	2.52	2.35
КОМИ 7в об	0.00	0	1000	10.00	22.11.13	-	105.15	-	-	0.00	0.00	-3.35	50.14	9.51	7.79	-	4.25	3.95
КОМИ 8в об	0.08	1	1000	8.00	03.12.15	-	99.00	97.00	103.00	1.83	-2.00	-1.99	17.10	10.08	7.48	-	5.67	5.27
КостромОб4	0.00	0	800	11.00	11.03.08	-	100.65	100.60	100.79	0.00	-0.05	-0.45	21.70	10.93	9.07	-	0.29	0.27
КраснЯрк3	2.97	3	1500	6.00	01.10.08	-	99.20	99.00	99.20	0.05	0.11	0.00	4.11	6.05	7.08	-	0.85	0.79
ЛенОбл-2об	0.65	12	800	14.01	08.12.10	-	117.75	117.50	117.90	0.25	-0.25	-0.40	62.18	11.90	7.53	-	2.50	2.32
ЛенОбл-3об	0.13	3	1300	12.50	05.12.14	-	126.00	125.01	127.05	0.00	1.00	-1.00	54.79	9.92	7.45	-	4.95	4.60
Мос.обл.4в	0.00	0	9600	11.00	21.04.09	-	105.92	105.40	105.90	0.00	0.12	-0.18	9.04	10.39	6.74	-	1.32	1.24
Мос.обл.5в	6.92	2	6000	10.00	30.03.10	-	106.70	106.40	106.67	-0.08	0.00	-0.11	6.99	9.37	6.98	-	2.14	2.00
Мос.обл.6в	92.57	12	12000	9.00	19.04.11	-	105.60	105.30	105.60	-0.05	-0.62	-0.30	7.40	8.52	7.24	-	3.00	2.80
Мос.обл.7в	72.93	7	16000	8.00	16.04.14	-	104.31	103.11	104.30	-0.50	-0.55	1.82	6.36	7.67	8.87	-	5.13	4.79
НижгорОбл2	0.72	3	1250	9.99	02.11.08	-	101.72	101.40	101.88	-0.18	-0.40	0.42	2.74	9.82	7.60	-	0.73	0.68
НижгорОбл3	13.20	5	2000	8.45	20.10.11	-	101.40	101.20	101.50	-0.40	-0.71	-1.09	6.48	8.33	8.87	-	2.69	2.50
НовсибОб-05	127.56	14	2500	8.50	15.12.09	-	99.61	99.60	100.97	0.08	-1.13	-1.14	15.14	8.53	8.51	-	1.12	1.03
НовсибОбл2	0.00	0	2000	13.30	29.11.07	-	100.09	-	-	0.00	-0.16	-0.49	30.61	13.29	8.34	-	0.02	0.02
СамарОбл 2	0.00	0	2000	6.82	09.09.10	-	98.49	-	98.50	0.00	0.04	-0.26	13.08	6.92	7.63	-	2.54	2.36
СамарОбл 3	70.05	7	4500	7.60	11.08.11	-	100.60	100.01	100.87	-0.10	2.15	1.85	1.46	7.72	8.32	-	3.27	3.02
Саха(Якут)	10.10	1	2500	7.95	11.04.13	-	101.00	101.00	101.65	-0.95	-0.19	-1.35	7.62	7.87	7.90	-	3.71	3.44
ТверОбл 05	0.00	0	800	7.95	30.11.08	-	99.65	-	-	0.00	0.00	0.00	18.08	7.98	8.57	-	0.98	0.90
Томск.об-3	0.98	1	900	7.00	09.11.09	-	98.00	98.00	98.50	-0.25	-0.05	-0.15	2.49	7.14	8.32	-	1.40	1.30
Томск.об-4	84.95	8	1001	8.00	26.12.11	-	98.37	-	98.86	-0.39	-0.88	-0.83	32.66	8.13	7.90	-	2.30	2.13
ТульскОб 1	13.61	6	1500	8.50	28.06.09	-	100.54	100.60	101.90	-0.09	-1.35	-1.25	13.04	8.45	8.39	-	1.50	1.38
Удмуртия-1	0.00	0	1000	8.20	27.12.08	-	99.95	99.40	99.97	0.00	0.25	-0.15	33.25	8.20	8.41	-	1.04	0.96
Хабаровскб	0.00	0	1000	8.00	24.11.09	-	99.54	-	-	0.00	-0.56	-0.65	39.89	8.04	7.93	-	1.02	0.94
ХантМанБоб	0.00	0	3000	12.00	27.05.08	-	103.15	-	-	0.00	0.00	0.30	58.52	11.63	5.75	-	0.48	0.46
Чувашия-04	105.11	3	750	12.33	27.03.09	-	105.11	105.10	105.60	-0.29	-0.69	-0.81	19.26	11.73	8.39	-	1.26	1.16
Чувашия-05	1.10	2	1000	7.85	05.06.11	-	100.00	99.00	101.50	-2.20	3.50	3.80	36.35	7.85	8.00	-	3.05	2.82
Якут-06 об	3.14	1	2000	10.00	13.05.10	-	104.80	104.60	104.91	0.05	-0.20	-0.12	1.92	9.54	7.42	-	1.73	1.61
Якут-10 об	1.03	1	800	12.00	17.06.08	-	102.50	102.32	102.50	0.42	-0.45	0.10	21.37	11.71	7.68	-	0.55	0.51
ЯНАО-1 об	0.00	0	1800	10.00	03.08.08	-	102.70	101.70	102.64	0.00	0.08	0.70	29.86	9.74	6.06	-	0.68	0.64
ЯрОбл-04	0.00	0	1000	10.50	26.05.09	-	104.10	-	-	0.00	0.00	-0.35	52.07	10.09	7.21	-	1.37	1.28
ЯрОбл-05	0.00	0	500	7.75	30.12.08	-	99.77	-	99.95	0.00	-0.08	0.30	30.79	7.77	7.88	-	1.05	0.97
ЯрОбл-06	46.37	3	2000	7.75	19.04.11	-	98.65	98.60	98.90	-0.60	-1.34	-1.41	6.37	7.75	7.34	-	2.11	1.96
ЯрОбл-07	129.30	8	3500	8.50	30.03.10	-	99.72	99.20	99.85	-0.28	-0.43	-0.48	11.88	8.52	7.93	-	1.97	1.83
Москва 29	0.00	0	5000	10.00	05.06.08	-	102.05											

ВЫПУСКИ	ОБЪЕМЫ			ПОГАШЕНИЕ/ ВЫКУП			ЦЕНА			ИЗМЕНЕНИЕ, %			ДОХОДНОСТЬ, %			ДЮРАЦИЯ		
	Оборот, млн. руб.	Число сделок	Объем, млн. руб.	Купон, %	Погашение	Оферта	Индикат. цена	Покупка	Продажа	день	неделя	месяц	НКД	Текущая	К погаш.	К оферте	Дюр. лет.	Мод. дюр
<b>Нефть и газ</b>																		
Альянс-01	49.92	8	3000	8.92	14.09.11	16.09.09	98.40	98.00	98.50	-0.10	-1.10	-1.09	15.64	9.07	4.98	10.13	1.69	1.54
АСПЭК-01	0.02	2	1500	12.00	31.03.10	01.10.08	96.10	95.51	96.10	0.20	-2.90	-1.90	16.44	12.49	6.54	18.06	0.82	0.69
ГАЗПРОМ А4	119.31	42	5000	8.22	10.02.10	-	101.31	101.30	102.31	-1.09	-1.48	-1.54	22.30	8.11	7.70	-	2.03	1.89
ГАЗПРОМ А6	110.23	4	5000	6.95	06.08.09	-	100.24	99.60	100.25	0.09	0.09	0.19	19.99	6.93	6.91	-	1.61	1.51
ГАЗПРОМ А7	3.00	2	5000	6.79	29.10.09	-	99.90	99.80	100.00	0.00	-0.10	-0.10	3.91	6.80	6.96	-	1.84	1.72
ГАЗПРОМ А8	801.49	13	5000	7.00	27.10.11	-	100.20	100.01	100.20	0.05	-0.45	0.00	4.03	6.99	7.06	-	3.49	3.26
ГАЗПРОМ А9	23.01	5	5000	7.23	12.02.14	-	101.05	100.85	101.27	-0.15	-0.93	-0.10	18.22	7.15	7.14	-	5.04	4.71
ГАЗЭКС Ф 1	0.00	0	1000	10.50	16.12.10	19.06.08	99.20	99.10	99.50	0.00	0.00	-0.36	44.30	10.58	2.31	12.30	0.55	0.49
КмплФин 01	0.00	0	1000	12.50	04.02.10	07.08.08	97.00	97.01	97.10	0.00	0.00	0.00	35.96	12.89	5.73	17.80	0.68	0.58
Лукойл2обл	69.36	11	6000	7.25	17.11.09	-	100.45	100.25	100.45	0.05	-0.23	-0.85	0.40	7.22	7.13	-	1.89	1.76
ЛукойлЗобл	13.28	5	8000	7.10	08.12.11	-	100.00	99.95	100.29	-0.23	-0.64	-0.35	31.32	7.10	7.22	-	3.48	3.24
Лукойл4обл	10.18	4	6000	7.40	05.12.13	-	101.00	100.95	101.30	-0.20	-0.75	-0.60	32.64	7.33	7.32	-	4.83	4.50
МарийНПЗ	0.79	2	800	11.10	16.12.08	-	97.00	97.00	100.00	-3.00	-3.10	-1.00	40.44	11.44	14.71	-	0.99	0.86
МарийНПЗ 2	0.00	0	1500	12.00	16.12.10	19.06.08	99.50	99.51	100.20	0.00	-0.03	0.00	50.63	12.06	2.50	13.30	0.55	0.48
МособгазФ1	0.02	1	700	10.75	21.12.08	-	100.00	99.75	99.99	0.00	0.00	-0.30	31.54	10.75	11.00	-	0.61	0.55
МособгазФ2	0.00	0	3000	9.25	24.06.12	-	96.00	94.50	96.70	0.00	-0.80	-2.00	37.76	9.64	10.87	-	3.05	2.75
НГК ИТЕРА	0.52	1	2000	9.75	07.12.07	-	100.02	99.92	100.00	0.07	0.03	-0.04	44.88	9.75	10.86	-	0.04	0.04
РуссНефть1	0.19	5	7000	9.25	10.12.10	12.12.08	91.00	90.01	91.00	0.00	1.00	0.45	40.55	10.16	6.84	19.92	0.99	0.82
Сахатрнф1	55.75	7	1120	11.90	02.12.09	04.06.08	101.10	100.99	110.12	0.45	0.40	1.05	55.10	11.77	2.65	9.96	0.51	0.46
ТОАП-Фин01	50.15	2	2000	12.00	10.12.09	12.06.08	95.79	94.30	94.80	0.00	0.68	0.79	52.93	12.53	5.66	21.36	0.53	0.43
ТопройИн1	0.00	0	500	12.50	16.04.10	18.04.08	100.00	99.50	99.70	0.00	0.00	0.10	11.64	12.50	2.17	13.07	0.40	0.35
Удмнедтпр	0.05	1	1500	9.50	01.09.08	-	98.30	98.30	98.51	-0.23	-0.71	-0.95	21.34	9.66	12.35	-	0.74	0.66
УфаойлОП-1	0.00	0	1500	12.00	15.04.10	17.04.08	96.95	96.46	96.89	0.00	-0.21	-1.05	11.51	12.38	3.45	19.95	0.40	0.34
ФазтонаФ 1	0.00	0	1000	10.50	30.07.09	31.01.08	97.65	-	-	0.00	0.00	0.00	32.22	10.75	2.66	22.56	0.19	0.16
<b>Электроэнергетика</b>																		
БашкирэнЗв	0.00	0	1500	8.30	09.03.11	19.03.09	99.70	99.45	99.85	0.00	-0.09	0.50	12.96	8.32	3.59	8.82	1.25	1.15
ГидроОГК-1	11.22	2	5000	8.10	29.06.11	-	102.00	101.70	102.30	-0.20	-0.50	-0.18	31.29	7.94	7.59	-	3.11	2.89
ЕЭСК-02	0.00	0	1000	8.74	05.04.12	08.04.10	99.00	98.50	99.00	0.00	-0.60	0.50	10.06	8.83	5.32	9.42	2.18	1.99
Ленэнерго2	25.23	2	3000	8.54	27.01.12	-	98.95	98.75	99.40	-0.30	-0.35	-0.35	25.97	8.63	9.04	-	3.51	3.22
Ленэнерго3	0.00	1	3000	8.02	18.04.12	-	97.50	97.50	98.98	-0.10	-0.10	-0.95	6.37	8.23	8.90	-	3.77	3.46
Мосэнерго1	0.00	1	5000	7.54	13.09.11	15.09.09	99.96	99.65	99.95	0.46	-0.19	-0.33	13.43	7.54	3.77	7.70	1.71	1.59
Мосэнерго2	1.00	1	5000	7.65	18.02.16	23.02.12	99.70	99.40	100.00	-0.05	-0.90	-0.65	17.61	7.67	4.37	7.88	3.65	3.38
МОЭСК-01	61.86	9	6000	8.05	06.09.11	-	99.45	99.33	99.60	0.03	-0.86	-0.22	15.88	8.09	8.38	-	3.29	3.04
ОГК-2 01об	0.00	0	5000	7.70	05.07.10	-	98.75	91.00	98.75	0.00	-0.24	-0.15	29.53	7.80	8.40	-	2.35	2.17
ОГК-3 об-1	0.00	0	3000	6.75	09.12.11	14.12.07	100.00	-	-	0.00	0.00	0.00	29.59	6.75	0.10	6.56	0.06	0.06
ОГК-3 об-1	0.00	0	3000	6.75	09.12.11	14.12.07	100.00	-	-	0.00	0.00	0.00	29.59	6.75	0.10	6.56	0.06	0.06
ОГК-6 01об	0.00	0	5000	7.55	19.04.12	22.04.10	98.20	98.20	99.00	0.00	-1.10	0.21	5.79	7.69	4.84	8.56	2.24	2.06
Пермэнер01	0.00	0	1000	8.15	22.05.12	25.05.10	99.50	-	-	0.00	0.75	0.95	39.52	8.19	4.94	8.55	2.23	2.05
РКС-01	6.00	1	1500	10.20	15.04.09	16.04.08	100.00	96.00	100.49	0.00	-0.01	0.00	10.06	10.20	2.98	10.10	0.40	0.36
Татэнерго1	0.15	1	1500	9.65	13.03.08	-	100.10	100.10	100.40	-0.10	-0.29	-0.15	18.51	9.64	9.15	-	0.31	0.28
ТГК-1 01	34.21	6	4000	7.75	11.03.14	16.03.10	98.87	98.05	98.85	-0.08	0.17	0.17	13.80	7.84	3.25	8.46	2.14	1.97
ТГК-10 об1	0.00	0	3000	7.60	17.06.10	18.06.09	98.80	98.50	99.15	0.00	-0.30	-0.35	32.07	7.69	5.34	8.60	1.47	1.35
ТГК-4 об.1	108.87	22	5000	7.60	31.05.12	04.06.09	99.00	98.05	98.85	0.15	-0.20	-0.40	34.98	7.68	2.95	8.48	1.43	1.32
ТГК-6Инв-1	0.00	0	2000	7.40	21.02.12	26.02.08	99.87	-	-	0.00	0.07	0.37	17.44	7.41	0.49	8.14	0.26	0.24
ТГК-8 01	55.54	22	3500	8.00	10.05.12	14.05.09	99.10	99.00	99.50	0.35	-0.60	-0.65	1.53	8.07	3.00	8.85	1.42	1.30
Тюменэнерг2	0.00	0	2700	7.70	29.03.12	01.04.10	100.24	-	100.19	0.00	1.14	1.74	10.34	7.68	4.33	7.72	2.18	2.03
ФСК ЕЭС-01	7.01	1	5000	8.80	18.12.07	-	100.11	100.09	100.14	-0.04	0.06	-0.14	37.61	8.79	6.99	-	0.07	0.07
ФСК ЕЭС-02	234.18	13	7000	8.25	22.06.10	-	101.85	101.85	102.20	-0.30	-1.15	-0.93	33.68	8.10	7.58	-	2.31	2.14
ФСК ЕЭС-03	0.50	2	7000	7.10	12.12.08	-	99.90	99.70	100.00	0.05	-0.09	-0.35	31.12	7.11	7.32	-	1.01	0.94
ФСК ЕЭС-04	244.70	4	6000	7.30	06.10.11	-	100.00	99.60	100.50	-0.25	-0.80	-0.80	8.40	7.30	7.43	-	3.42	3.18
ФСК ЕЭС-05	247.64	10	5000	7.20	01.12.09	-	99.50	99.00	99.75	-0.35	-0.60	-1.05	33.53	7.24	7.61	-	1.86	1.73
Челябэнерг1	0.00	0	600	8.40	13.05.10	15.05.08	99.85	-	-	0.00	0.00	0.00	1.61	8.41	1.73	8.71	0.48	0.44
Якутскэн02	4.90	1	1200	8.59	08.03.12	12.03.09	98.00	97.70	98.35	-2.00	-2.00	-1.00	16.47	8.77	3.51	10.51	1.24	1.12
<b>Металлургия</b>																		
Амурмет-01	0.15	3	1500	9.80	26.02.09	-	100.00	100.00	100.17	-0.11	-0.20	-0.10	22.55	9.80	10.01	-	1.20	1.09
Амурмет-02	0.00	0	2000	9.15	26.02.10	-	99.50	99.05	99.50	0.00	0.00	0.10	20.81	9.20	9.61	-	2.06	1.88
Инпром 02	0.50	1	1000	8.80	15.07.10	15.01.09	99.00	98.70	99.00	-0.80	-0.04	-0.65	30.38	8.89	4.40	9.96	1.09	0.99
Инпром 03	31.95	4	1300	8.95	18.05.11	19.11.08	99.90	98.80	99.90	0.05	-0.29	0.25	0.25	8.96	2.68	9.26	0.97	0.89
Магнит 1	0.00	0	1500	8.25	18.12.08	-	98.99	98.50	99.00	0.00	0.48	-0.11	34.81	8.33	9.46	-	1.02	0.93
Магнит 2	0.00	0	2500	8.75	28.03.11	28.03.09	99.50	98.50	99.89	0.00	-0.40	-0.20	13.18	8.79	3.85	9.34	1.29	1.18
МаирИнв-03	0.00	0	2000	11.1														

ВЫПУСКИ	ОБЪЕМЫ			ПОГАШЕНИЕ/ ВЫКУП			ЦЕНА			ИЗМЕНЕНИЕ, %			ДОХОДНОСТЬ, %			ДЮРАЦИЯ		
	Оборот, млн. руб.	Число сделок	Объем, млн. руб.	Купон, %	Погашение	Оферта	Индикат. цена	Покупка	Продажа	день	неделя	месяц	НКД	Текущая	К погаш.	К оферте	Дюр. лет.	Мод. дюр
<b>Машиностроение</b>																		
АВТОВАЗоб3	0.00	0	5000	7.70	22.06.10	24.06.08	99.85	99.15	100.99	0.00	0.75	0.45	31.43	7.71	1.86	8.10	0.57	0.53
Вагонмаш 1	0.00	0	300	13.50	19.06.08	-	101.95	100.20	102.00	0.00	1.95	1.70	56.96	13.24	10.14	-	0.54	0.49
Вагонмаш 2	0.00	0	1000	11.00	15.12.10	18.06.08	97.00	97.00	97.50	0.00	0.50	-0.50	46.71	11.34	3.19	17.35	0.55	0.47
ВКМ-Фин1об	0.00	0	1000	9.75	04.06.08	-	99.20	99.00	100.00	0.00	-0.60	-0.79	45.14	9.83	11.64	-	0.51	0.46
ВолгоБур01	1.52	6	600	14.00	08.10.08	-	99.60	99.67	99.75	-0.11	-0.05	0.45	16.49	14.06	14.97	-	0.85	0.74
ГАЗФин 01	0.76	4	5000	8.49	08.02.11	12.02.08	99.90	99.80	99.90	0.10	-0.19	-0.11	23.26	8.50	0.63	8.74	0.22	0.21
ГИДРОМАШС1	0.00	0	1000	9.90	24.11.09	27.05.08	99.50	-	-	0.00	0.00	0.00	48.01	9.95	2.86	11.22	0.49	0.44
ГСС 01	0.05	1	5000	7.85	26.03.17	24.09.09	97.50	97.40	98.50	-1.05	-1.25	-0.99	12.04	8.05	1.97	9.57	1.73	1.58
ГТ-ТЭЦ 3об	8.11	14	1500	10.45	18.04.08	-	99.20	99.15	99.25	-0.10	-0.22	-0.16	9.73	10.53	12.40	-	0.41	0.36
ГТ-ТЭЦ 4об	5.85	6	2000	10.71	02.09.09	-	97.97	96.90	98.00	1.17	-1.52	0.96	22.89	10.93	12.35	-	1.63	1.45
ЕПК-1	0.00	0	1000	9.35	02.10.08	-	100.30	-	-	0.00	0.00	0.00	12.55	9.32	9.16	-	0.84	0.77
ИжАвто 02	0.00	0	2000	9.79	09.06.11	11.12.08	97.20	97.00	97.50	0.00	-0.30	-0.55	43.18	10.07	3.94	13.10	0.98	0.87
Ижмаш 02	0.00	0	1000	13.55	17.06.08	-	100.00	100.18	101.50	0.00	-1.45	-1.00	57.91	13.55	13.96	-	0.54	0.47
Интеграф-1	0.50	2	2000	10.50	20.03.09	-	100.00	-	100.50	-0.50	0.00	0.00	17.84	10.50	10.75	-	1.25	1.13
Интеграф-2	0.00	0	3000	10.70	29.11.11	01.12.09	100.50	99.50	100.40	0.00	-0.10	0.95	49.84	10.65	5.62	10.69	1.79	1.62
ИРКУТ-03об	0.00	0	3250	8.74	16.09.10	-	102.03	101.70	102.84	0.00	-0.74	-0.65	15.09	8.57	8.07	-	2.53	2.34
Киров.зд1	0.00	0	1500	9.20	24.03.10	24.09.08	99.83	-	99.95	0.00	-0.17	-0.56	14.37	9.22	3.50	9.61	0.82	0.75
КМЗ-Фин 01	29.90	2	2000	9.50	10.06.10	12.06.08	99.66	99.50	99.70	0.25	-0.04	0.20	41.90	9.53	2.27	10.38	0.53	0.48
КМПО-Фин01	0.19	2	1000	9.30	16.03.10	16.09.08	98.75	-	98.75	-0.25	-0.34	-0.50	16.56	9.42	3.99	11.20	0.80	0.72
Криоген 02	0.00	0	500	9.75	08.07.08	-	100.00	99.30	99.60	0.00	0.21	0.21	36.06	9.81	11.10	-	0.60	0.54
КриогенФ 1	0.00	0	1000	11.20	15.12.09	17.06.08	99.00	99.15	99.40	0.00	0.00	0.50	47.87	11.31	3.71	13.46	0.54	0.48
ЛОМО 02	7.23	4	1000	12.50	05.09.09	10.09.08	99.00	98.80	99.00	-0.01	-0.05	-0.05	22.95	12.63	6.47	14.28	0.77	0.68
МиГ-Ф 03	0.00	0	3000	8.90	06.09.11	11.03.08	100.56	99.00	99.95	0.00	0.00	0.00	17.56	8.85	0.57	6.88	0.30	0.28
МиГ-Ф обл.	0.00	0	1000	7.85	03.06.09	-	97.00	-	100.00	0.00	-3.00	-3.00	36.35	8.09	10.26	-	1.42	1.29
МотовилЗ-1	0.40	3	1500	9.40	22.01.09	-	99.63	99.50	99.60	-0.01	0.62	0.63	30.65	9.43	9.96	-	1.10	1.00
МоторФин-1	0.00	0	800	10.00	19.03.09	-	100.00	99.00	99.95	0.00	0.00	0.00	17.26	10.00	10.23	-	1.25	1.14
ОЗНА-Фин01	0.00	0	500	10.80	08.12.09	11.12.07	100.00	99.70	100.00	0.00	0.00	0.38	48.23	10.80	0.28	10.30	0.05	0.05
ОМЗ-5 об	2.34	1	1500	8.80	30.08.11	01.09.09	101.90	-	101.80	-0.10	-0.10	-0.30	19.05	8.64	3.79	7.77	1.66	1.54
ПМЗ 01	0.00	0	1200	9.60	21.07.09	22.07.08	99.57	99.10	99.60	0.00	0.09	0.07	7.89	9.64	4.26	10.67	0.65	0.59
ПромТр01об	2.00	2	1500	9.20	03.07.08	-	99.90	99.60	99.90	0.20	0.10	0.40	35.29	9.21	9.56	-	0.59	0.54
ПромТр02об	12.12	5	3000	10.75	18.10.11	20.10.09	100.70	100.70	100.89	-0.30	-0.30	-0.35	8.84	10.68	5.41	10.59	1.77	1.60
Росверт1	0.00	0	800	9.30	26.05.09	-	99.90	-	-	0.00	0.00	0.00	45.10	9.31	9.59	-	1.38	1.26
Рыбкэб-1	0.01	1	1000	10.75	28.02.12	04.03.08	100.25	99.95	100.24	0.25	0.05	0.25	23.27	10.72	0.66	10.20	0.28	0.25
СалютЭнерг	16.03	28	3000	9.80	25.12.07	-	99.80	99.86	99.91	-0.05	-0.05	-0.08	40.01	9.82	11.57	-	0.09	0.08
СатурнНПО	0.00	0	1500	10.50	23.03.08	-	99.85	99.45	123.00	0.00	0.00	0.10	17.55	10.52	10.78	-	0.33	0.30
СатурнНПО2	0.00	0	2000	9.25	20.09.11	21.03.08	99.45	-	-	0.00	0.00	0.00	15.71	9.30	0.96	10.81	0.33	0.30
СевСтАвто	0.00	0	1500	8.00	21.01.10	-	100.18	-	101.49	0.00	-0.17	-2.27	26.08	7.99	8.06	-	1.98	1.84
СОКАвто 01	2.48	5	1100	12.00	24.04.08	-	99.05	99.00	99.05	-0.44	1.36	-0.05	9.21	12.12	14.26	-	0.42	0.37
СтрТрГаз01	49.59	3	3000	9.60	25.06.08	-	99.70	99.50	100.88	-0.16	-0.80	-1.64	38.93	9.63	10.36	-	0.57	0.52
ТВЗ 03	0.00	0	1000	9.25	18.06.10	20.06.08	99.00	99.00	99.90	0.00	0.00	-0.50	38.77	9.34	2.55	11.36	0.56	0.50
Трансмаш-2	0.00	0	4000	8.60	10.02.11	12.02.09	99.25	99.00	99.80	0.00	-0.54	-0.35	23.09	8.66	3.67	9.45	1.17	1.07
УМПО 2	0.40	3	4000	9.50	17.12.09	19.06.08	99.75	99.00	99.79	-0.10	-0.35	0.15	40.08	9.52	2.84	10.18	0.55	0.50
УралВагЗФ	0.50	2	2000	9.40	30.09.08	-	99.60	99.75	100.10	-0.16	-0.16	-0.15	13.13	9.44	10.11	-	0.84	0.76
УралВагЗФ2	0.00	0	3000	10.10	05.10.10	02.04.08	100.00	99.93	100.29	0.00	-0.18	-0.02	13.84	10.10	1.30	9.96	0.36	0.33
ЭМАльянс 1	0.00	0	2000	10.00	08.07.11	11.07.08	99.50	98.50	99.00	0.00	0.40	0.05	36.16	10.05	1.95	11.08	0.61	0.55
ЭнергмашФ1	0.00	0	700	11.50	22.11.11	27.05.08	99.95	-	-	0.00	-0.04	0.10	55.77	11.51	1.53	11.93	0.49	0.43
<b>Потребительский сектор</b>																		
АиФМПфин 1	0.99	5	1500	11.75	17.06.09	19.12.07	99.60	99.61	99.75	-0.16	-0.03	-0.20	49.90	11.80	0.81	16.40	0.07	0.06
Аладушкин2	0.11	1	1000	12.30	23.11.11	25.11.09	97.56	97.65	97.95	-0.09	-0.69	-1.14	59.31	12.61	7.47	14.20	1.73	1.52
АрнестФ-01	0.00	0	600	9.00	29.04.09	23.04.08	99.55	99.00	99.70	0.00	0.00	0.06	7.63	9.64	3.19	10.64	0.42	0.38
Балтимор03	604.57	45	800	12.60	15.05.08	-	99.50	99.01	99.50	-0.30	-0.45	-0.50	2.30	12.06	13.08	-	0.48	0.42
БелФрегат1	0.00	1	1000	14.50	17.12.09	13.12.07	99.85	99.96	100.05	-0.15	-0.15	-0.14	27.81	14.52	0.48	16.67	0.06	0.05
БородинФ1	0.00	0	2500	10.50	16.12.09	18.06.08	99.60	99.00	99.60	0.00	0.00	-0.40	44.59	10.54	3.20	11.52	0.55	0.49
ВВД ПП 2об	67.10	5	3000	9.00	15.12.10	-	102.50	102.50	102.90	-0.20	-0.10	-0.30	38.22	8.78	8.22	-	2.65	2.45
ВостСервФ1	0.00	0	1500	10.99	10.09.09	13.03.08	99.50	-	99.30	0.00	1.86	2.15	21.08	11.28	3.41	19.39	0.31	0.26
ВТК 1	0.10	1	1000	12.50	18.12.09	21.12.07	99.80	99.00	99.86	-0.08	0.80	-0.10	52.40	12.53	0.58	14.30	0.08	0.07
ДжейЭФСиг1	20.99	4	2000	9.25	20.10.11	23.10.08	97.45	97.46	97.60	-0.10	-0.55	0.95	7.10	9.49	2.99	12.62	0.90	0.80
ДымКолбТр1	7.96	2	800	10.99	30.10.09	02.05.08	99.50	99.40	99.55	0.15	0.15	0.20	6.02	11.05	2.85	12.10	0.44	0.40
ЗавГросс01	11.11	5	1000	12.50	22.04.10	17.04.08	99.00	98.60	99.10	0.35	-0.99	-1.06	11.99	12.50	2.15	13.01	0.40	0.35
Инимарко 1	6.99																	

ВЫПУСКИ	ОБЪЕМЫ			ПОГАШЕНИЕ/ ВЫКУП			ЦЕНА			ИЗМЕНЕНИЕ, %			ДОХОДНОСТЬ, %			ДЮРАЦИЯ		
	Оборот, млн. руб.	Число сделок	Объем, млн. руб.	Купон, %	Погашение	Оферта	Индикат. цена	Покупка	Продажа	день	неделя	месяц	НКД	Текущая	К погаш.	К оферте	Дюр. лет.	Мод. дюр.
<b>Розничный сектор</b>																		
7Контин-02	19.62	2	7000	7.80	14.06.12	18.06.09	98.10	97.81	98.00	0.00	-0.25	-0.30	32.91	7.95	5.74	9.32	1.46	1.34
АвтомирФ-2	0.00	0	2000	10.75	23.06.10	24.12.08	98.25	97.95	98.10	0.00	-0.10	0.59	43.59	10.94	5.52	12.88	1.01	0.90
АЛПИ-Ине-1	0.00	0	1500	10.99	21.08.09	22.08.08	96.90	96.81	98.60	0.00	-1.60	-0.10	27.10	11.34	6.89	16.04	0.72	0.62
Алькор-01	0.60	1	1500	10.75	08.12.09	11.12.07	99.60	99.66	99.85	0.05	-0.30	-0.19	48.01	10.79	0.47	17.66	0.05	0.04
АптЗиб об	8.38	14	3000	9.89	30.06.09	-	96.55	96.50	99.65	-3.15	-3.35	-3.10	38.48	10.24	12.68	-	1.47	1.30
Арбат 01	0.80	1	1500	10.50	20.06.08	-	99.00	99.00	99.75	-0.30	-0.25	-0.70	44.01	10.61	12.69	-	0.55	0.49
Атлант-М 1	83.98	4	1000	11.25	13.11.08	-	97.80	97.51	98.90	-1.20	-2.20	-2.10	2.16	11.50	14.19	-	0.95	0.83
БАНАНА-М-1	0.00	0	1000	12.00	23.10.09	24.10.08	99.50	-	-	0.00	-0.40	-0.50	8.88	12.06	6.32	12.96	0.90	0.79
Бахтеле-1	20.06	3	1000	11.25	19.05.10	21.05.08	99.80	99.30	99.80	0.30	-0.10	0.30	0.31	11.27	2.39	11.67	0.50	0.44
БелКПлюс-1	0.02	5	500	12.60	22.10.09	24.04.08	97.92	96.01	97.91	2.92	-1.33	3.41	9.67	12.87	4.03	17.73	0.42	0.36
Бразерск 1	0.00	0	500	12.50	25.12.09	21.12.07	99.75	99.67	99.99	0.00	-0.24	0.10	21.23	12.53	0.60	15.36	0.08	0.07
Виват-фин1	3.92	1	1000	12.00	20.04.10	21.10.08	94.00	94.51	96.00	0.00	-5.99	-6.06	9.86	12.00	4.76	12.31	0.89	0.79
ВикторияФ	0.02	1	1500	10.40	29.01.09	-	99.30	99.40	99.60	-0.30	-0.20	-0.65	31.91	10.47	11.32	-	1.12	1.00
ВикторияФ2	0.51	11	1500	10.89	16.02.10	-	99.70	99.60	99.80	-0.10	-0.06	-0.11	27.75	10.92	11.33	-	1.99	1.79
ГорСупер-1	0.00	0	1000	10.99	21.07.09	22.01.08	98.80	-	-	0.00	0.08	0.08	9.03	11.01	1.24	12.10	0.17	0.15
ДиксиТр.1	19.99	11	1800	11.00	20.07.09	20.01.08	99.95	-	99.95	-0.05	-0.05	-0.05	37.67	11.01	1.11	10.90	0.16	0.15
ДиксиФин-1	0.48	11	3000	9.25	17.03.11	-	92.50	90.00	93.50	-1.50	-2.80	-2.53	15.97	10.00	12.41	-	2.87	2.55
ДМЦЕНТРоб1	1.96	2	1150	8.50	26.05.15	-	98.00	97.50	98.50	-0.50	-0.79	-0.50	39.59	8.67	9.07	-	5.46	5.01
ДомоФин-01	0.33	6	1000	12.50	14.02.08	-	98.91	98.91	99.30	-0.19	-0.69	-0.69	33.56	12.64	16.85	-	0.23	0.20
ЕВРОПА-01	0.00	0	1200	10.75	14.10.10	16.10.08	99.00	98.50	100.00	0.00	0.00	0.00	10.31	10.86	3.88	12.28	0.88	0.78
Евросетъ-2	143.08	36	3000	10.25	02.06.09	-	99.85	99.85	99.92	-0.08	-0.05	0.25	47.74	10.27	0.32	-	1.46	1.45
ИКСФин 01	0.47	2	9000	7.60	01.07.14	06.07.10	98.00	97.75	98.25	0.05	-0.40	-0.30	28.11	7.76	3.60	8.64	2.36	2.17
ИнкомЛада2	5.04	13	1400	12.00	12.02.10	15.02.08	100.03	100.00	100.06	0.05	-0.07	0.04	1.97	12.00	1.26	11.84	0.23	0.21
ИнкомЛада3	0.93	3	2000	11.00	10.06.11	12.06.09	98.05	97.76	98.40	-0.15	0.05	1.05	20.79	11.22	5.83	12.98	1.42	1.26
Карус.Ф 01	11.94	1	3000	9.75	12.09.13	18.09.08	99.50	98.50	99.25	0.30	-0.50	-0.50	16.83	9.75	1.44	9.95	0.80	0.73
КОПЕИКА 01	1.05	10	1200	9.40	17.06.08	-	96.25	96.25	97.00	-0.75	-3.75	-3.75	16.74	9.40	9.73	-	1.10	1.00
КОПЕИКА 02	61.00	7	4000	8.70	15.02.12	18.02.09	91.74	91.74	92.00	-0.28	-1.01	-1.26	0.24	9.48	5.01	17.17	1.19	1.02
КОПЕИКА 03	0.00	0	4000	9.80	15.02.12	20.08.08	94.90	94.50	95.49	0.00	-0.54	-0.10	0.27	10.33	11.82	16.88	0.73	0.62
КОРА УК 01	0.00	0	1000	12.00	14.07.09	15.01.08	99.70	-	100.20	0.00	0.00	0.01	12.16	12.04	1.28	13.90	0.15	0.13
Лаверна 01	0.05	1	1000	11.00	08.04.10	09.10.08	99.75	99.75	100.50	0.00	-0.05	-0.55	12.66	11.03	4.37	11.59	0.86	0.77
МагнитФ 01	0.00	0	2000	9.34	19.11.08	-	100.40	-	-	0.00	0.00	-0.15	0.26	9.30	9.11	-	0.97	0.89
МагнитФ 02	38.99	2	5000	8.20	23.03.12	24.03.10	97.50	95.00	98.00	-0.10	-0.60	-0.98	12.36	8.41	9.10	9.63	2.15	1.96
МартаФин 1	4.84	33	700	14.84	22.05.08	-	98.20	98.06	98.30	0.20	0.15	0.00	0.00	15.11	19.67	-	0.46	0.39
МартаФин 2	25.00	3	1000	12.00	06.12.09	07.12.07	99.70	99.73	99.90	0.05	0.01	0.10	55.23	12.04	0.39	18.34	0.04	0.03
МартаФин 3	3.05	11	2000	13.00	02.08.11	01.02.08	98.50	98.51	98.60	-0.20	-0.10	0.32	39.53	13.20	1.11	20.22	0.20	0.16
МатрицаФ-1	0.41	4	1200	12.00	10.12.08	-	95.15	94.95	95.15	0.00	0.15	-1.85	53.26	12.61	17.95	-	0.97	0.82
МвидеоФ-01	0.00	0	2000	9.50	18.11.09	19.11.08	100.00	-	-	0.00	0.00	0.00	0.26	5.90	4.92	9.73	0.97	0.89
МИРфинанс1	1.00	1	1000	10.50	27.12.07	-	99.95	99.80	100.00	0.00	-0.20	-0.15	42.58	10.51	10.58	-	0.10	0.09
МКАГИТАЛ-1	0.00	0	1500	8.60	20.08.09	21.08.08	100.00	-	-	0.00	0.00	0.00	21.44	8.60	3.78	8.75	0.73	0.67
МонеткаФ-1	0.00	0	1000	12.50	14.05.09	15.05.08	99.85	-	-	0.00	0.10	0.25	2.40	12.52	4.29	12.80	0.48	0.43
МОСМАРТФ 1	5.52	23	2000	11.00	12.04.12	17.04.08	99.00	98.50	99.00	0.00	-0.20	-0.50	10.55	11.11	1.27	13.48	0.40	0.36
НатурПрод2	2.50	1	1000	10.75	16.06.09	18.12.07	99.80	99.80	100.00	0.05	0.05	-0.35	45.95	10.77	0.62	12.99	0.07	0.06
Орхидея 01	10.80	3	1000	13.00	09.04.09	10.07.08	99.75	99.60	99.90	-0.15	-0.15	-0.25	14.96	13.03	6.43	14.09	0.61	0.53
ПаркетХол1	2.00	11	300	13.10	01.04.10	-	100.02	99.95	100.15	0.02	-0.13	-0.18	17.59	13.10	13.74	-	2.03	1.79
Патэрсон 1	50.79	17	2000	10.00	17.12.09	19.06.08	98.55	98.42	99.00	0.13	-0.45	-0.35	17.26	10.15	3.63	13.25	0.56	0.49
ПИВДОМ 01	0.00	0	1000	13.00	22.04.10	23.10.08	99.99	99.30	100.00	0.00	-0.01	0.97	13.00	5.21	13.40	0.89	0.78	
ПротекФин1	0.00	0	5000	8.90	02.11.11	04.11.09	97.00	-	97.18	0.00	1.00	-0.80	3.66	9.18	5.57	10.92	1.83	1.65
САМОХВАЛ-1	0.00	0	1500	11.40	21.10.09	23.04.08	99.99	-	100.00	0.00	0.04	0.34	9.06	11.40	2.56	11.32	0.42	0.38
СпортМ-Ф-1	0.00	0	3000	8.80	21.05.10	21.11.08	100.00	-	-	0.00	0.00	0.00	43.64	8.80	3.65	8.99	0.94	0.86
ТехИнвст-1	0.00	0	2000	10.00	26.05.11	29.05.08	98.45	-	-	0.00	-0.55	-0.05	47.95	10.16	1.99	13.62	0.49	0.43
Толкнига-2	0.00	0	1500	10.51	09.12.10	11.12.08	97.11	97.00	99.00	0.00	-1.88	-0.39	46.36	10.82	4.90	13.98	0.98	0.86
ХолдФин1	12.06	2	1500	11.15	01.04.10	02.10.08	98.30	98.10	98.35	0.05	-0.20	-0.25	14.97	11.34	5.06	13.70	0.84	0.74
<b>Агропромышленный комплекс</b>																		
АгрГрупп-1	228.93	26	400	12.00	20.05.09	-	99.00	98.00	100.00	-0.60	-0.60	-0.60	0.33	12.12	13.37	-	1.39	1.22
АгригаПП 1	2.32	2	1000	11.80	29.09.09	01.04.08	98.80	98.70	99.00	-0.20	-0.05	0.10	16.49	11.94	3.02	15.08	0.36	0.31
Агроком 01	0.00	0	1500	10.00	21.06.11	23.12.08	96.00	94.00	95.50	0.00	0.00	2.00	40.82	10.42	4.47	14.56	1.02	0.89
Агрохолд 1	0.00	0	1000	12.75	24.07.09	18.07.08	98.80	99.00	99.15	0.00	-0.35	0.30	11.88	12.90	6.03	15.51	0.63	0.55
Аркада-01	0.41	3	480	13.20	28.06.08	-	99.00	99.00	99.50	0.50	-0.80	-0.80	42.24	13.33	15.49	-	0.57	0.49
Аркада-02	1.49	3	700	13.31	20.02.09	-	99.60	98.20	99.60	0.71	-0.05	1.57	33.55	13.36	14			

ВЫПУСКИ	ОБЪЕМЫ			ПОГАШЕНИЕ/ ВЫКУП			ЦЕНА			ИЗМЕНЕНИЕ, %			ДОХОДНОСТЬ, %			ДЮРАЦИЯ		
	Оборот, млн. руб.	Число сделок	Объем, млн. руб.	Купон, %	Погашение	Оферта	Индикат. цена	Покупка	Продажа	день	неделя	месяц	НКД	Текущая	К погаш.	К оферте	Дюр. лет.	Мод. дюр
<b>Химия и нефтехимия</b>																		
ВМУ-Фин 01	0.00	0	1500	11.00	22.12.09	25.12.07	99.85	99.88	99.99	0.00	0.06	-0.05	44.90	11.02	0.55	12.13	0.09	0.08
Дорогобуж1	0.00	0	900	8.60	11.06.08	-	100.00	-	-	0.00	0.00	-0.75	38.17	8.60	8.77	-	0.53	0.49
КуйбАзот-2	0.00	0	2000	8.80	04.03.11	-	99.70	99.00	99.75	0.00	0.00	0.12	18.32	8.83	9.10	-	2.87	2.63
НИКОСХИМ 2	8.36	14	1500	11.25	20.08.09	-	98.60	98.30	98.60	0.16	0.35	0.39	2.16	11.41	12.71	-	1.60	1.42
НИТОЛ 02	15.23	7	2200	11.75	15.12.09	-	98.70	-	98.00	-0.20	-0.30	-0.20	50.22	11.90	12.86	-	1.80	1.60
НКНХ-04 об	0.00	0	1500	9.99	26.03.12	02.04.09	102.45	-	-	0.00	0.00	0.45	14.23	9.75	2.65	8.14	1.29	1.19
САНОС-02об	10.24	1	3000	10.00	10.11.09	-	102.50	102.25	102.40	0.00	-0.15	-0.05	2.47	9.76	8.78	-	1.83	1.69
СИБУРХолд1	0.00	0	1500	7.70	01.11.12	05.11.09	99.30	98.80	99.85	0.00	-0.21	-0.30	2.95	7.75	3.38	8.26	1.85	1.71
СНХЗ Фин 1	0.00	0	1000	12.00	29.09.09	-	97.90	97.21	97.90	0.00	0.30	0.05	16.77	12.26	13.73	-	1.69	1.49
ТАИФ-Фин01	0.00	0	4000	8.42	09.09.10	11.09.08	97.45	97.50	97.64	0.00	-0.19	0.10	16.15	8.64	3.50	12.14	0.79	0.70
УХЖ обл	0.00	0	500	10.50	21.01.11	25.01.08	100.04	-	100.34	0.00	0.00	-0.32	7.77	10.50	0.57	10.19	0.18	0.16
<b>Связь</b>																		
ВлгТлкВТ-2	2.01	2	3000	8.20	30.11.10	04.12.08	100.54	100.28	100.55	0.24	0.08	-0.46	38.19	8.16	4.03	7.75	0.98	0.91
ВлгТлкВТ-3	13.42	6	2300	8.50	30.11.10	-	101.04	-	-	0.01	0.00	-0.56	39.59	8.41	8.08	-	1.82	1.68
ВлгТлкВТ-4	2.05	1	3000	7.99	03.09.13	08.09.09	102.25	100.00	102.30	-0.28	1.45	0.55	15.76	7.81	2.64	6.82	1.67	1.56
ДальСвз2об	0.00	0	2000	8.85	30.05.12	02.06.10	102.55	100.00	102.55	0.00	0.00	0.09	40.98	8.63	5.87	7.84	2.17	2.02
ДальСвз3об	0.00	0	1500	8.60	03.06.09	-	100.45	-	100.60	0.00	-0.15	-1.55	39.82	8.56	8.21	-	0.83	0.76
МГТС-04 об	0.00	0	1500	7.10	22.04.09	23.04.08	99.80	-	-	0.00	0.00	-0.20	5.64	7.11	2.28	7.55	0.42	0.39
МГТС-05 об	0.00	0	1500	7.10	25.05.10	27.05.08	99.87	-	-	0.00	0.00	0.16	34.43	7.11	2.55	7.50	0.50	0.46
МегаФон3об	0.00	0	3000	9.25	15.04.08	-	100.40	-	-	0.00	0.00	-0.60	9.38	9.21	8.13	-	0.40	0.37
РАДИОНЕТ-1	14.94	10	600	11.45	27.08.08	-	99.60	-	100.00	-0.36	-0.38	-0.25	26.98	11.50	12.32	-	0.73	0.65
СЗТелек3об	0.00	0	3000	9.25	24.02.11	28.02.08	100.35	100.15	100.36	0.00	-0.05	-0.15	21.29	9.22	0.77	8.15	0.26	0.24
СЗТелек4об	0.00	1	2000	8.10	08.12.11	-	100.70	-	-	0.70	-0.15	0.00	15.53	8.04	8.09	-	2.87	2.65
СибТлк-5об	0.00	0	3000	9.20	25.04.08	-	100.40	100.40	100.69	0.00	-0.20	-0.59	6.81	9.16	8.17	-	0.42	0.39
СибТлк-6об	27.17	2	2000	7.85	16.09.10	23.09.08	99.90	99.65	99.92	0.10	-0.26	-0.15	13.55	7.86	2.40	7.98	0.82	0.76
СибТлк-7об	3.27	1	2000	8.65	20.05.09	-	100.70	100.00	102.65	0.20	-0.30	-0.97	0.24	8.59	8.31	-	1.43	1.32
СМАРТС 03	0.99	7	1000	14.10	29.09.09	30.09.08	98.10	98.00	98.10	0.10	0.10	-1.10	19.70	14.37	8.03	17.18	0.82	0.70
УралСвзИн5	40.39	6	2000	9.19	17.04.08	-	100.50	100.45	100.65	0.00	-0.01	-0.01	8.81	9.14	7.84	-	0.40	0.37
УрСИ сер06	0.00	1	2000	8.20	17.11.11	20.11.08	100.25	99.77	100.25	-0.10	-0.10	-0.10	0.00	8.18	2.74	8.09	0.94	0.87
УрСИ сер07	10.03	2	3000	8.40	13.03.12	17.03.09	100.30	99.75	-	-0.25	-0.25	0.05	14.96	8.37	3.39	8.31	1.26	1.16
ЦентрТел-5	34.06	2	3000	8.09	30.08.11	02.09.08	100.19	100.10	100.19	0.01	-0.09	0.04	17.51	8.07	1.92	7.96	0.76	0.71
ЦНТ-03 обл	0.00	0	700	9.75	01.04.09	-	101.43	-	-	0.00	0.00	-0.07	13.36	9.61	8.90	-	1.27	1.17
ЮТК-03 об.	121.24	8	3500	9.00	10.10.09	-	100.15	100.14	100.35	-0.15	-0.27	0.16	10.85	8.99	8.56	-	1.76	1.62
ЮТК-04 об.	30.69	10	3750	10.00	09.12.09	-	101.60	101.61	101.90	0.00	-0.40	-0.50	14.59	9.84	8.96	-	1.21	1.11
<b>Добывающая промышленность</b>																		
Белон 01	0.00	0	1500	9.10	03.06.09	-	99.00	99.00	99.40	0.00	-0.70	-0.34	42.13	9.19	10.06	-	1.40	1.28
Белон 02	0.99	2	2000	9.25	23.02.12	27.08.09	99.40	-	99.45	0.00	-0.90	-0.50	21.29	9.31	4.23	9.84	1.64	1.49
Кокс 01	11.03	3	3000	8.95	16.07.09	-	99.40	99.40	99.80	-0.20	-0.35	-0.50	30.90	9.00	9.55	-	1.52	1.39
ХайлендГФ1	0.78	13	750	12.75	02.04.08	-	99.81	99.85	100.15	-0.26	0.81	0.01	17.47	12.77	13.93	-	0.35	0.31
<b>Лесная промышленность и ЦБК</b>																		
АЦБК-Инв 3	6.00	1	1500	12.00	14.04.11	17.04.08	100.05	99.80	-	0.00	0.04	0.15	11.51	11.99	1.45	12.38	0.40	0.35
ГОТЭК-2	8.87	14	1500	10.50	18.06.09	19.06.08	97.50	97.20	98.19	-0.20	-0.80	0.25	44.30	10.77	5.70	15.73	0.55	0.48
ДЗ-Фин -1	0.00	0	400	11.00	23.05.08	-	97.85	-	-	0.00	0.00	0.00	54.55	11.24	16.23	-	0.47	0.41
НЛК 01	0.00	0	500	12.45	31.01.08	-	99.56	99.02	99.64	0.00	-0.03	1.56	38.20	12.51	14.26	-	0.19	0.17
СЗЛК-Фин-1	0.00	0	1000	11.50	02.03.10	02.09.08	97.00	97.00	98.00	0.00	-0.51	-1.00	24.89	11.86	5.59	16.27	0.75	0.65
<b>Лизинг</b>																		
МедведьФ 1	0.00	0	750	12.80	01.09.10	03.09.08	99.43	99.40	99.80	0.00	-0.52	0.53	27.35	12.87	4.03	14.28	0.74	0.65
МИК-01	54.19	2	500	10.99	01.03.10	20.03.09	99.80	97.23	99.60	4.75	1.03	1.77	28.93	11.01	3.64	11.44	1.25	1.12
МПК-Фин 01	0.01	4	550	12.90	23.07.09	-	100.00	98.00	100.00	0.04	0.00	1.45	9.90	12.90	13.53	-	1.51	1.33
Открытие01	0.39	4	100	11.00	11.11.08	-	96.80	96.81	98.00	0.30	-0.70	-1.70	1.36	11.36	17.87	-	0.58	0.49
ПЭБЛизинг	0.00	0	500	12.50	23.09.09	26.03.08	100.00	-	100.49	0.00	0.00	0.00	19.52	12.50	2.38	12.26	0.34	0.31
РТК-ЛИЗ 4с	0.00	0	562.5	8.80	08.04.08	-	99.40	95.55	100.20	0.00	-0.30	-1.00	2.65	8.85	10.34	-	0.38	0.34
РТК-ЛИЗ 5с	0.00	0	1800	8.35	12.08.10	-	97.30	97.00	97.75	0.00	-0.45	-0.36	17.94	8.58	10.31	-	1.62	1.47
СТИНфин-01	0.00	0	300	15.50	01.04.08	-	100.30	99.11	99.95	0.00	0.50	-0.47	21.66	15.45	14.31	-	0.36	0.31
ТКФинанс 1	0.00	0	1000	10.50	18.09.08	-	100.10	-	100.49	0.00	0.05	0.10	18.12	10.49	10.60	-	0.80	0.72
ТрансФинМ1	0.00	0	2280	10.50	25.09.09	-	100.20	99.50	-	0.00	0.00	0.00	12.68	10.48	10.74	-	1.23	1.11
УралЛЦ-01	0.00	0	1000	10.00	28.10.09	-	96.96	94.12	96.96	0.00	0.00	0.44	7.95	10.31	12.16	-	1.77	1.58
ЮЛКФИН1	0.01	1	930	14.00	28.04.10	23.04.08	99.00	98.21	99.00	1.00	-0.30	-0.30	10.34	14.14	4.43	17.66	0.39	0.33

Источники: REUTERS, расчеты Банка Москвы

ВЫПУСКИ	ОБЪЕМЫ			ПОГАШЕНИЕ/ ВЫКУП			ЦЕНА		ИЗМЕНЕНИЕ,%			ДОХОДНОСТЬ,%			ДЮРАЦИЯ			
	Оборот, млн. руб.	Число сделок	Объем, млн. руб.	Купон,%	Погашение	Оферта	Индикат. цена	Покупка	Продажа	день	неделя	месяц	НКД	Текущая	К погаш.	К оферте	Дюр. лет.	Мод. дюр
<b>Строительство, ипотека и недвижимость</b>																		
АдаманФ1об	0.30	9	500	12.10	05.06.08	-	99.38	99.45	99.75	-0.27	-0.12	-0.11	55.69	12.18	13.75	-	0.51	0.45
АдаманФ2об	147.14	24	2000	11.25	20.05.10	20.11.08	97.60	97.60	98.05	-0.65	-0.65	-0.80	0.00	11.53	5.86	14.61	0.93	0.81
АИЖК 1об	0.00	0	1070	11.00	01.12.08	-	103.39	-	-	0.00	0.00	0.00	52438	10.64	7.65	-	0.95	0.88
АИЖК 2об	0.00	0	1500	11.00	01.02.10	-	107.20	-	-	0.00	0.00	0.00	34.05	10.26	7.51	-	1.96	1.82
АИЖК 3об	51.63	1	2250	9.40	15.10.10	-	103.40	-	-	0.00	-0.60	-0.40	9.79	9.09	7.40	-	1.55	1.45
АИЖК 4об	2.10	1	900	8.70	01.02.12	-	104.75	104.50	105.19	-0.11	-0.69	0.10	5.01	8.31	7.58	-	3.56	3.31
АИЖК 5об	52.58	3	2200	7.35	15.10.12	-	99.25	99.25	100.20	-1.25	-1.05	-0.80	7.65	7.41	7.77	-	3.76	3.49
АИЖК 6об	0.00	0	2500	7.40	15.07.14	-	100.20	99.00	100.50	0.00	-0.80	0.20	7.70	7.39	7.56	-	4.60	4.28
АИЖК 7об	108.75	8	4000	7.68	15.07.16	-	100.50	100.30	100.50	-0.42	-1.70	-0.85	8.00	7.64	7.80	-	5.43	5.03
АИЖК 8об	19.04	12	5000	7.63	15.06.18	15.03.14	100.40	100.10	100.40	-0.35	-1.92	-0.79	14.21	7.60	7.77	7.76	4.54	4.21
АИЖК 9об	77.40	8	5000	7.49	15.02.17	15.02.15	99.40	99.30	99.75	-0.40	-1.85	-0.95	1.44	7.54	7.82	7.83	5.13	4.76
АИЖК Алтай	0.00	0	300	11.25	13.04.10	-	99.57	-	-	0.00	0.00	-0.38	11.40	11.30	11.96	-	2.11	1.88
АИЖК КО-02	0.00	0	1000	9.00	23.08.11	-	99.30	99.30	99.65	0.00	-0.80	-0.80	21.21	9.06	9.48	-	2.65	2.42
Восточем1	134.00	16	800	12.00	19.11.09	-	95.00	-	-	0.00	0.00	-5.09	0.00	12.63	14.45	-	1.73	1.51
ГлМосСтр-2	99.75	3	4000	10.00	17.03.11	20.03.08	100.40	100.25	100.45	-0.14	-0.14	0.32	17.26	9.96	2.45	10.84	0.33	0.29
ГПБ-Иптк-1	0.00	0	2457	8.00	29.12.36	-	99.65	-	99.80	0.00	0.00	-0.30	9.69	8.03	4.99	-	5.70	5.43
Дев.-Юг 01	0.00	0	1000	12.50	18.05.10	20.05.08	100.10	99.91	100.30	0.00	-0.10	-0.25	0.68	12.49	2.51	12.28	0.49	0.44
Жилсоцф-1	0.00	0	600	7.00	22.10.09	-	99.95	-	-	0.00	0.00	0.00	5.37	7.00	7.15	-	1.82	1.70
Жилсоцф-2	0.00	0	1500	11.00	15.04.10	17.04.08	99.90	98.50	99.80	0.00	0.70	1.40	10.55	11.01	1.93	11.14	0.40	0.36
Жилфин обл1	0.00	0	500	9.25	19.12.08	21.12.07	100.00	-	-	0.00	0.00	0.00	15.71	9.25	0.69	9.11	0.08	0.07
ЖК-Финанс1	0.75	2	1000	14.00	24.12.09	20.12.07	99.94	99.50	99.95	-0.06	0.10	0.33	24.16	14.01	0.55	14.44	0.08	0.07
ИнкомФин01	0.00	0	750.12	13.10	28.03.09	-	99.00	98.40	99.89	0.00	-0.60	0.50	12.06	13.23	14.69	-	1.26	1.10
Искитим-02	0.00	0	500	12.50	05.11.08	-	101.77	100.35	100.80	0.00	0.77	1.72	5.14	12.28	10.95	-	0.91	0.82
КамскДол 3	0.31	2	500	12.80	04.06.09	11.03.08	100.50	100.30	100.50	-0.11	0.50	0.50	24.55	12.80	2.58	13.40	0.29	0.26
КраснБог-1	0.00	0	2000	11.00	11.02.10	14.02.08	100.00	-	-	0.00	0.00	0.00	29.53	11.00	1.15	10.68	0.23	0.21
ЛСР 01 обл	0.00	0	1000	10.00	20.03.08	-	100.35	99.85	100.35	0.00	0.35	0.35	17.26	9.97	8.74	-	0.33	0.30
ЛСР-Инв 01	0.00	0	2000	10.70	08.12.09	03.06.08	100.50	100.00	100.50	0.00	0.20	0.00	49.84	10.65	2.60	9.93	0.51	0.46
Метрострой	0.00	0	1500	8.47	23.09.11	28.03.08	100.00	-	-	0.00	0.00	0.00	12.76	8.47	0.78	8.36	0.35	0.32
МИА-1об	8.84	17	1100	10.00	20.09.12	-	104.00	103.50	104.50	0.50	0.00	-0.50	4.93	9.62	8.64	-	2.46	2.26
МИА-2об	0.00	0	1000	8.60	09.08.08	-	99.83	99.10	100.25	0.00	-0.32	-0.32	3.53	8.61	9.28	-	0.46	0.42
МИА-3об	0.00	0	1500	7.95	23.02.12	26.02.09	100.15	-	-	0.00	0.00	0.00	18.30	7.94	2.43	8.06	1.20	1.11
МИАН-Дев-1	0.26	22	2000	12.37	02.03.10	02.09.08	72.00	72.00	74.99	-4.00	-14.30	-17.00	26.77	17.18	22.02	72.41	0.75	0.43
М-ИНДУСТР	4.22	5	1000	12.25	16.08.11	-	102.50	100.00	102.50	0.00	-0.60	-1.00	31.21	11.95	11.72	-	3.03	2.71
Миракс 01	0.07	1	1000	10.50	19.08.08	-	100.00	100.00	100.60	-0.15	-0.40	-0.25	26.75	10.50	10.73	-	0.72	0.65
Миракс 02	0.10	1	3000	10.99	17.09.09	-	100.70	100.70	101.35	-0.80	-0.30	-0.80	18.97	10.91	10.82	-	1.67	1.51
МОИА 01	0.00	1	1350	9.00	21.12.10	-	98.00	86.90	96.00	-2.00	-2.00	-2.00	34.18	9.18	10.21	-	2.09	1.90
МОИА 02	0.00	0	2700	7.99	07.09.11	19.12.07	99.30	99.00	99.99	0.00	-0.30	-0.20	14.97	8.05	8.41	17.29	0.07	0.06
МОИА 03	0.56	13	5000	7.75	14.06.14	15.12.08	97.00	96.00	97.50	0.00	-2.99	-3.06	33.97	7.75	7.89	7.87	1.01	0.94
МОИТК-01	4.09	1	2100	9.00	26.09.09	-	97.49	96.00	97.30	-0.50	-0.50	0.99	9.67	9.23	11.64	-	1.12	1.00
МОИТК-02	0.00	1	4000	8.99	26.03.11	26.03.09	96.98	96.00	96.99	0.98	0.98	0.98	14.29	9.27	4.82	11.79	1.28	1.14
Мособлгаз1	5.58	15	2500	8.80	17.05.11	14.11.08	95.75	95.05	95.75	-0.25	-0.25	-0.75	1.69	9.19	3.95	14.03	0.96	0.84
НЧФин.ком1	0.00	0	1000	10.95	11.10.11	14.10.08	99.94	-	-	0.00	0.00	0.00	11.10	10.96	2.66	11.30	0.87	0.78
ПЕНОПЛЭКС1	0.16	2	1500	11.25	17.12.09	19.06.08	99.26	99.25	99.40	0.05	0.61	-0.24	47.47	11.33	3.61	12.98	0.55	0.49
ПИК-5об	0.17	1	560	9.20	20.05.08	-	99.68	99.00	99.60	-0.02	-0.02	-0.02	0.25	9.23	10.48	-	0.37	0.33
РУБИН-01	0.00	0	1200	13.75	13.10.09	15.04.08	100.30	-	-	0.00	0.10	0.65	13.94	13.71	2.80	12.78	0.40	0.35
СибакСтр01	0.28	5	500	12.50	12.05.09	13.05.08	97.00	96.50	97.00	-0.30	-1.50	0.00	3.08	12.89	6.42	19.35	0.48	0.40
СибЦем 01	0.00	0	800	9.70	12.06.08	-	100.50	99.30	100.10	0.00	0.80	0.50	42.79	9.80	11.92	-	0.53	0.48
Слвстекло2	0.00	0	1200	10.50	28.10.09	-	99.00	98.00	-	0.00	-0.70	-1.00	6.33	10.61	11.39	-	1.79	1.61
Слвстекло	0.00	0	750	11.60	25.03.08	-	100.53	100.00	100.55	0.00	0.53	-1.27	18.43	11.54	9.81	-	0.34	0.31
СпецСтр2 1	0.00	0	2000	8.59	20.05.10	22.05.08	100.03	-	-	0.00	0.04	-0.03	0.00	8.59	1.75	8.73	0.48	0.44
СУ-155 3об	55.98	7	3000	10.30	15.02.12	20.02.08	99.44	99.39	99.49	-0.06	-0.01	-0.20	25.96	10.36	0.74	12.32	0.25	0.22
СэтлГрупп1	9.55	1	1000	11.70	15.05.12	20.05.08	99.50	99.01	100.20	-0.50	-0.60	-0.50	0.64	11.76	12.20	14.81	0.49	0.43
Терна-Ф 02	0.00	0	1500	12.00	04.11.11	07.11.08	98.63	-	-	0.00	-1.37	-1.22	4.27	12.17	3.47	14.01	0.93	0.82
ТНИКОЛЬ-Ф1	0.35	4	1500	10.00	11.11.09	14.05.08	98.85	98.85	99.15	0.00	-0.15	-0.45	2.19	10.12	3.10	12.53	0.48	0.42
Усть-Луга1	0.00	0	600	9.90	11.02.10	-	96.00	98.00	102.50	0.00	0.00	-2.80	1.90	10.31	12.52	-	2.02	1.79
ЦУН 01 обл	0.90	1	900	11.00	22.04.10	24.04.08	99.50	99.45	99.69	0.30	0.00	-0.20	7.59	11.06	2.93	12.14	0.42	0.38
ЦУН 02 обл	0.00	0	1500	11.19	20.01.10	23.07.08	99.00	98.50	99.50	0.00	0.00	-0.60	36.79	11.30	4.02	12.94	0.64	0.57
ЮСКК 01обл	0.00	0	600	13.00	01.07.08	-	100.00	-	100.00	0.00	-0.48	-0.25	50.58	13.00	13.36	-	0.58	0.51

Источники: REUTERS, расчеты Банка Москвы

ВЫПУСКИ	ОБЪЁМЫ			ПОГАШЕНИЕ/ ВЫКУП			ЦЕНА		ИЗМЕНЕНИЕ, %			ДОХОДНОСТЬ, %			ДЮРАЦИЯ				
	Оборот, млн. руб.	Число сделок	Объем, млн. руб.	Купон, %	Погашение	Оферта	Индикат. цена	Покупка	Продажа	день	неделя	месяц	НКД	Текущая	К погаш.	К оферте	Дюр. лет.	Мод. дюр.	
<b>Финансовый сектор</b>																			
Абсолют 02	0.00	0	1000	8.00	30.06.08	-	100.00	-	-	0.00	0.00	0.00	11.40	8.00	8.23	-	0.59	0.55	
АВТОВАЗБ-1	4.20	8	800	11.95	02.04.10	04.04.08	97.60	97.75	98.00	-0.20	-0.90	-2.30	15.72	12.24	3.00	20.19	0.36	0.30	
АК БАРС-02	6.41	2	1500	8.00	22.01.09	-	98.65	98.50	98.75	-0.34	-0.35	-0.25	26.08	8.11	9.44	-	1.11	1.02	
БанкСЮЮ301	105.01	5	1000	9.25	24.04.08	-	99.95	99.80	99.99	0.05	-0.30	-0.20	7.10	9.25	9.69	-	0.42	0.38	
БанкСЮЮ302	0.55	2	2000	8.37	05.10.09	04.04.08	99.92	99.92	100.07	-0.13	-0.22	-0.07	11.24	8.38	8.58	9.58	0.37	0.34	
Возрожд 01	0.50	1	3000	8.95	03.03.10	-	100.40	100.00	100.65	-0.25	-0.30	-0.20	19.13	8.91	8.93	-	2.08	1.91	
Восточный1	0.00	0	1500	10.30	17.03.10	19.03.08	98.25	98.00	100.30	0.00	0.00	0.00	18.06	10.48	2.26	15.70	0.32	0.28	
ВТБ - 4 об	122.41	8	5000	6.30	19.03.09	20.03.08	99.46	99.45	99.56	-0.09	-0.07	-0.04	10.87	6.33	1.99	7.91	0.33	0.30	
ВТБ - 5 об	0.00	0	15000	5.90	17.10.13	24.04.08	99.60	99.20	99.35	0.00	0.30	0.20	4.53	5.92	0.50	7.04	0.42	0.39	
ВТБ - 6 об	0.00	0	15000	5.75	06.07.16	16.07.08	99.90	-	-	0.00	0.00	0.00	5.67	5.76	0.45	6.04	0.64	0.60	
Газбанк 01	0.00	1	750	10.50	25.11.08	-	99.00	99.00	-	0.00	-1.00	-1.00	0.58	10.50	10.77	-	0.99	0.89	
ГазпромБ 1	0.00	0	5000	7.10	27.01.11	-	97.85	-	97.85	0.00	-1.65	-0.35	21.79	7.26	8.03	-	2.84	2.63	
ГазпромБ 2	0.00	0	5000	6.54	20.11.13	28.11.07	99.97	-	-	0.00	0.00	0.00	31.54	6.54	6.85	8.11	0.02	0.02	
ГЛОБЭКС 01	0.07	2	2000	11.00	15.03.10	13.03.08	98.30	97.97	98.30	0.28	0.25	-0.35	21.40	11.19	10.85	16.47	0.31	0.26	
ДельтаКр-1	0.00	0	1500	7.09	01.12.09	-	100.50	-	-	0.00	0.00	0.00	33.02	7.05	6.94	-	1.86	1.74	
ЕврокомФК1	28.43	2	1000	11.50	18.12.09	21.12.07	99.85	-	100.05	-0.15	-0.15	0.14	48.21	11.52	0.52	12.79	0.08	0.07	
ЕврокомФК2	0.00	0	3000	9.49	10.06.10	13.12.07	97.30	-	-	0.00	0.05	-0.05	41.86	9.75	1.30	55.59	0.06	0.04	
ЕврокомФК3	0.50	12	3000	9.48	18.06.10	21.12.07	95.80	-	-	-4.16	0.05	0.05	39.74	9.90	6.01	62.48	0.08	0.05	
Зенит 2обл	0.00	0	2000	8.39	16.02.09	-	99.15	98.72	99.20	0.00	0.20	0.00	22.30	8.46	9.32	-	1.18	1.08	
Зенит 3обл	0.20	1	3000	9.50	09.11.11	14.05.08	100.10	100.00	100.10	0.05	0.05	0.18	2.08	9.49	1.14	9.26	0.48	0.44	
Зенит 4обл	0.00	0	3000	8.13	06.04.10	04.04.08	99.55	99.58	99.90	0.00	-0.44	-0.51	10.91	8.13	1.27	7.99	0.37	0.34	
КБРенКап-1	0.00	0	2000	10.45	02.03.10	02.09.08	98.20	-	-	0.00	0.00	-1.30	22.62	10.64	4.59	13.31	0.76	0.67	
Кедр-02	0.00	0	1000	11.15	15.09.09	18.03.08	99.70	99.50	99.80	0.00	0.50	0.40	19.86	11.18	2.19	12.65	0.31	0.28	
КИТФинБ-02	1.59	1	2000	10.00	23.03.10	17.09.08	99.40	99.35	99.50	-0.38	-0.32	0.10	18.63	10.06	3.93	11.03	0.80	0.72	
КИТФинБанк	113.71	9	2000	10.00	18.12.08	-	99.90	99.90	99.97	0.00	-0.10	-0.01	43.01	10.01	10.34	-	1.00	0.91	
КМБ-Банк2	0.00	0	3400	7.75	30.11.11	03.12.08	99.69	-	-	0.00	0.00	-0.04	35.88	7.77	2.14	8.23	0.98	0.90	
КрЕврБ-01	0.00	0	3500	7.94	03.02.10	06.08.08	100.06	-	98.25	0.00	0.00	0.00	23.06	7.94	2.58	7.98	0.69	0.64	
ЛОКОБанк 2	0.00	0	500	10.65	22.04.08	-	99.90	-	-	0.00	-0.10	-0.30	9.34	10.66	11.33	-	0.41	0.37	
МастерБ-2	0.00	0	1000	11.50	23.05.08	-	99.60	-	-	0.00	0.00	0.00	57.03	11.55	12.73	-	0.47	0.42	
МастерБ-3	4.00	3	1200	11.75	30.11.11	03.12.08	99.90	95.01	99.90	-0.05	-0.06	0.00	54.40	11.76	3.14	11.94	0.95	0.85	
МДМ-Банк03	128.87	10	6000	8.50	01.10.09	02.10.08	99.70	98.50	99.15	0.50	0.25	0.20	11.41	8.53	4.23	9.04	0.84	0.77	
МКБ 02обл	3.50	3	1000	10.40	04.06.09	06.12.07	100.00	99.97	100.00	0.10	0.10	-0.05	47.87	10.40	0.26	9.92	0.04	0.03	
ММБ 02обл.	0.00	0	3000	6.50	11.02.09	13.02.08	100.85	-	-	0.00	0.00	0.00	17.63	6.45	0.51	2.69	0.23	0.22	
МоскомцБ	0.00	0	1000	9.30	10.12.08	-	99.98	100.01	100.04	0.00	0.00	0.53	43.06	9.30	0.33	-	1.01	1.00	
МоскомцБ-2	0.00	0	3000	8.40	15.02.11	19.08.08	99.80	-	-	0.00	0.00	0.00	21.40	8.42	2.05	8.84	0.72	0.66	
НОМОС 7в	152.56	13	3000	8.25	16.06.09	18.12.07	99.95	99.90	99.95	0.00	-0.05	0.14	35.26	8.25	0.41	8.65	0.07	0.07	
НФК-2	0.00	0	1000	9.80	12.05.09	09.05.08	98.50	-	-	0.00	-0.40	0.00	4.03	9.95	4.27	13.84	0.46	0.40	
ОИЖК-01	0.00	0	1000	9.24	21.02.12	-	100.70	-	-	0.00	0.00	0.00	21.77	9.18	9.22	-	3.25	2.98	
ПетрокомБ2	120.01	3	3000	8.50	31.08.09	-	99.99	95.50	99.94	1.24	0.59	2.88	19.56	8.50	8.67	-	1.66	1.52	
ПРББ-5	0.00	0	1000	8.69	29.04.09	-	100.04	-	-	0.00	0.00	0.00	5.24	8.69	8.84	-	1.37	1.26	
Промсвб-05	160.02	2	4500	7.99	17.05.12	21.05.09	98.55	97.00	98.70	0.00	0.00	0.55	0.00	8.11	3.16	9.25	1.38	1.27	
РМБ	0.00	0	1000	11.00	27.04.09	26.04.08	99.30	98.80	99.80	0.00	0.20	0.10	8.14	11.08	3.89	12.62	0.43	0.38	
РОСБАНК-1	0.96	1	3000	7.89	15.02.09	-	100.20	99.86	100.20	0.45	-0.05	0.40	21.18	7.87	7.69	-	1.18	1.10	
РосселБ 2	100.60	2	7000	7.85	16.02.11	-	100.60	99.60	100.60	0.80	0.35	0.30	0.22	7.80	7.86	-	2.89	2.68	
РосселБ 3	62.43	4	10000	7.34	09.02.17	18.02.10	99.10	98.30	98.99	0.55	-0.17	0.00	18.30	7.41	2.03	7.93	2.07	1.92	
РосселхозБ	0.00	0	3000	7.20	04.06.08	-	99.75	99.55	99.85	0.00	-0.09	-0.12	15.39	7.22	7.90	-	0.52	0.48	
РусСтанд-4	15.39	4	3000	8.25	03.03.08	-	98.85	98.85	98.99	-0.14	0.02	0.17	18.31	8.35	12.28	-	0.28	0.25	
РусСтанд-5	7.86	2	5000	8.50	09.09.10	11.09.08	96.50	96.10	96.75	-0.10	0.00	-0.70	16.30	8.81	3.90	13.61	0.78	0.69	
РусСтанд-6	0.00	0	6000	8.15	09.02.11	11.02.09	94.25	94.05	94.40	0.00	-1.84	-1.62	22.11	8.65	5.29	13.81	1.16	1.02	
РусСтанд-7	0.00	0	5000	8.50	20.09.11	25.03.08	98.31	98.32	98.74	0.00	-0.44	0.04	13.51	8.65	1.23	13.52	0.34	0.30	
РусСтанд-8	0.00	0	5000	8.25	13.04.12	17.10.08	96.50	93.00	96.80	0.00	0.00	0.50	7.68	8.55	2.64	12.83	0.88	0.78	
Русфинанс1	0.00	0	1500	7.65	02.12.08	-	101.15	-	-	0.00	0.00	0.00	35.63	7.56	6.58	-	0.98	0.92	
Русфинанс2	0.00	0	1500	7.50	02.12.08	-	101.35	-	-	0.00	0.00	0.00	34.93	7.40	6.22	-	0.98	0.92	
Русфинанс4	0.00	0	4000	7.74	12.02.10	-	100.00	-	-	0.00	0.00	0.00	2.20	20.57	7.74	7.88	-	2.05	1.90
РусьБанк-1	138.75	2	1400	10.00	19.03.09	-	98.70	-	98.90	0.00	-0.10	0.20	17.26	10.13	11.36	-	1.25	1.12	
СвязьБанк1	0.00	0	2000	8.90	21.04.11	23.04.09	97.30	96.75	97.50	0.00	0.00	0.30	6.83	9.15	4.82	11.44	1.34	1.20	
СевКазна-1	0.00	0	1000	10.75	01.10.09	-	99.70	-	-	0.00	0.00	0.00	14.43	10.78	10.40	-	1.69	1.53	
СКБ-банк 1	0.00	0	1000	9.75	24.06.10	19.06.08	98.35	98.00	98.45	0.00	-0.45	-0.84	16.83	9.87	2.73	12.47	0.56	0.50	
СобинБ 01	0.00	0	1047.55	11.00	13.05.09	-	100.00	-	-	0.00	-0.07	-0.15	2.41	11.00	11.30	-	1.40	1.26	
Солидарн-1	2.19	15	100																

ЭМИТЕНТЫ	ОБЪЁМ		ЦЕНА					ИЗМЕНЕНИЕ,%			ДОХОДНОСТЬ,%			Изменение, б.п.			РЕЙТИНГ			ДЮРАЦИЯ	
	Объем, млн.	Погашение	Купон,%	Покупка	Продажа	Закрытие	день	неделю	месяц	Текущая	К погаш.	Спрэд к benchmark	день	неделя	Месяц	S&P	Moody's	Fitch	Дюр. лет.	Мод. дюр	
<b>Суверенные еврооблигации</b>																					
Россия 10	\$	2 718	06.05.08	8.250	104.00	104.19	103.88	0.00	-0.12	-0.18	7.94	5.18	217	-1	53	69	A2	A-		1.32	1.25
Россия 18	\$	3 466	06.05.08	11.000	141.38	141.69	141.06	0.00	-0.57	-0.48	7.80	5.78	177	-1	31	37	A2	A-		7.23	6.84
Россия 30	\$	19 526	06.05.08	7.500	112.31	112.66	112.25	0.00	-0.22	-0.72	6.68	5.74	173	-1	26	42	A2	A-		7.10	6.71
Россия 28	\$	2 500	06.05.08	12.750	179.25	180.00	179.50	0.00	-0.55	0.00	7.10	5.98	197	-1	28	32	A2	A-		10.51	9.92
<b>Облигации Минфина РФ</b>																					
MINFIN 8	\$	1 322	06.05.08	3.000	96.375	0.000	-	-	-	-	-	-	-	-	-	-	A2	A-		-	-
MINFIN 5	\$	2 167	06.05.08	3.000	98.625	98.687	98.50	-0.19	-0.19	0.00	3.05	6.21	284	39	91	112	A2	A-		0.48	0.45
MINFIN 7	\$	1 750	06.05.08	3.000	92.125	92.375	92.31	0.00	0.20	-0.14	3.25	5.42	251	-1	53	88	A2	A-		3.37	3.20
<b>Облигации Aries</b>																					
ARIES 01	€	2 000	06.05.08	7.362	100.000	100.060	-	-	-	-	-	-	-	-	-	-	A2	A-		-	-
ARIES 02	€	1 000	06.05.08	7.750	105.625	0.000	105.72	0.00	0.12	0.03	7.33	4.55	93	0	12	7	A2	A-		1.84	1.76
ARIES 03	\$	2 436	06.05.08	9.600	126.930	127.430	129.12	0.00	0.91	0.90	7.43	4.63	127	-1	28	41	A2	A-		5.53	5.28
<b>Муниципальные еврооблигации</b>																					
Москва 11	€	374	06.05.08	6.450	103.25	103.68	102.84	0.00	-0.25	-0.45	6.27	5.61	180	-2	27	34	BBB+	Baa1	BBB+	3.53	3.35
Татарстан 15	\$	250	06.05.08	7.700	101.69	104.02	100.00	-0.50	-0.63	-2.09	7.70	7.70	368	8	35	68	BB-	Ba1	BB+	6.03	5.60
<b>Корпоративные еврооблигации</b>																					
Алроса 08	\$	500	06.05.08	8.125	100.75	101.33	100.40	-0.01	-0.10	-0.18	8.09	7.16	384	1	49	90	BB-	Ba3	-	0.46	0.43
Алроса 14	\$	800	17.11.14	8.875	110.66	111.30	108.16	0.00	-1.67	-1.79	8.21	7.36	400	-1	78	95	BB-	Ba3	-	5.60	5.22
Вимм-Билль-Данн 08	\$	150	21.05.08	8.500	100.17	100.50	100.19	-0.12	-0.16	-0.06	8.48	8.08	477	25	63	77	BB-	Ba3	-	0.50	0.47
Вымпелком 09	\$	450	16.06.09	10.000	105.13	105.88	104.36	0.00	-0.59	-0.83	9.58	6.98	397	-2	86	115	BB+	Ba2	-	1.47	1.37
Вымпелком 10	\$	300	11.02.10	8.000	103.00	104.13	101.62	-0.79	-0.89	-1.46	7.87	7.18	416	72	93	141	BB+	Ba2	-	2.10	1.96
Вымпелком 11	\$	300	22.10.11	8.375	105.00	0.00	103.14	-0.05	-1.24	-1.78	8.12	7.43	408	0	83	114	BB+	Ba2	-	3.52	3.27
ГАЗПРОМ 09	\$	700	21.10.09	10.500	109.05	109.41	108.28	-0.37	-0.66	-0.81	9.70	5.83	281	21	82	100	BBB	A3	BBB-	1.81	1.71
ГАЗПРОМ 10	€	1 000	27.09.10	7.800	105.75	106.32	105.30	0.26	0.31	0.28	7.41	5.71	195	-11	9	6	BBB	A3	BBB-	2.63	2.49
ГАЗПРОМ 12	€	1 000	09.12.12	4.560	92.08	92.60	93.85	0.06	0.00	-0.10	4.86	6.01	227	0	22	32	BBB	A3	BBB-	4.39	4.14
ГАЗПРОМ 13-1	\$	1 750	01.03.13	9.625	115.08	115.43	114.79	0.02	-0.40	-0.59	8.39	6.28	292	-2	55	72	BBB	A3	BBB-	4.38	4.12
ГАЗПРОМ 13-2	\$	1 222	22.07.13	4.505	97.09	98.02	100.10	0.01	1.21	1.65	4.50	4.46	110	-1	-5	-6	BBB	A3	BBB-	2.41	2.31
ГАЗПРОМ 13-3	\$	647	22.07.13	5.625	99.18	99.65	98.00	-0.21	-0.77	-0.98	5.74	6.70	335	11	89	117	BBB	A3	BBB-	1.95	1.83
ГАЗПРОМ 15	\$	1 000	01.06.15	5.875	98.33	99.07	98.80	0.02	0.76	1.28	5.95	6.07	214	-2	2	-4	BBB	A3	BBB-	6.11	5.76
ГАЗПРОМ 20	\$	1 250	01.02.20	7.201	102.50	103.50	100.90	-0.05	-1.71	-1.77	7.14	6.95	359	0	94	110	BBB	A3	BBB-	3.78	3.54
ГАЗПРОМ 34	\$	1 000	28.04.34	8.625	126.75	127.06	122.69	-0.01	-2.19	-3.58	7.03	6.77	231	-1	32	48	BBB	A3	BBB-	12.48	11.69
Галерея 13	\$	175	15.05.13	10.125	94.00	96.50	94.00	0.00	0.00	0.00	10.77	11.59	756	-1	-1	-1	-	-	-	4.52	4.05
Евразхолдинг 09	\$	300	03.08.09	10.875	105.50	106.50	105.50	0.00	0.00	0.00	10.31	7.66	361	-1	-1	-1	-	-	-	1.79	1.67
Евразхолдинг 15	\$	750	10.11.15	8.250	101.13	101.50	99.25	0.00	-2.35	-1.98	8.31	8.38	439	-1	70	69	-	-	-	6.20	5.72
Лукойл 17	\$	500	07.06.17	6.356	95.58	96.24	94.91	0.08	-1.67	-1.51	6.70	7.10	308	-2	48	54	BBB-	Baa2	BBB-	7.25	6.77
Лукойл 22	\$	500	07.06.22	6.656	94.33	95.03	93.53	0.36	-2.39	-1.75	7.12	7.39	337	-5	51	51	BBB-	Baa2	BBB-	9.38	8.73
Мегафон 09	\$	375	10.12.09	8.000	102.38	102.75	101.00	0.00	-1.26	-1.32	7.92	7.46	448	-1	120	144	BB	Ba3	BB+	1.92	1.79
ММК 08	\$	300	21.10.08	8.000	101.00	0.00	100.81	0.03	0.15	0.19	7.94	7.04	373	-5	12	40	BB	Ba3	BB-	0.91	0.85
МТС 08	\$	400	30.01.08	9.750	101.06	101.31	100.41	0.02	-0.23	-0.38	9.71	7.15	408	-11	115	150	BB	Ba2	-	0.19	0.17
МТС 10	\$	400	14.10.10	8.375	102.92	103.87	102.91	0.09	-1.08	-1.08	8.14	7.23	434	-4	97	122	BB-	Ba2	-	2.69	2.51
МТС 12	\$	400	28.01.12	8.000	103.14	103.53	101.38	0.00	-1.60	-1.70	7.89	7.60	423	-1	90	107	BB-	Ba2	-	3.68	3.42
НОРНИКЕЛЬ, 09	\$	500	30.09.09	7.125	102.00	103.00	101.25	0.00	-0.74	-1.03	7.04	6.39	340	-1	99	130	BBB-	Baa2	BBB-	1.80	1.69
РЖД 30	12600 rub	30.06.12	8.375	103.00	104.00	102.37	0.00	0.00	-0.61	8.18	7.18	86	-1	-1	33	BBB+	A3	BBB+	2.10	1.96	
РЖД 30	1000 rub	30.06.12	11.000	101.38	101.75	101.38	0.00	0.00	0.00	10.85	10.69	406	-1	-1	-1	BBB+	A3	BBB+	4.83	4.37	
Северсталь 09	\$	325	24.02.09	8.625	102.13	102.50	101.38	0.10	-0.29	-0.70	8.51	7.42	441	-10	71	122	BB	Ba2	BB-	1.22	1.14
Северсталь 14	\$	375	15.01.09	9.250	106.77	108.26	105.38	0.36	-2.58	-2.43	8.78	8.15	480	-13	100	111	BB	Ba2	BB-	5.17	4.78
Сибнефть 09	\$	500	15.01.09	10.750	105.18	105.83	104.66	-0.10	-0.68	-0.87	10.27	6.41	309	9	88	119	BB+	Ba1	-	1.09	1.03
Система 08	\$	350	14.04.08	10.250	100.97	101.41	101.03	-0.01	-0.11	-0.54	10.15	7.38	409	2	44	141	-	-	-	0.40	0.37
Система 11	\$	350	28.01.11	8.875	104.00	104.25	102.30	-0.08	-1.47	-2.82	8.68	8.03	514	2	109	183	-	-	-	2.87	2.66
ТНК-ВР 11	\$	500	18.07.11	6.875	97.63	99.00	97.97	-0.05	-0.50	-0.55	7.02	7.52	462	1	72	102	BB+	Baa2	BBB-	3.32	3.09
ТНК-ВР 16	\$	1 000	18.07.16	7.500	96.94	97.25	95.74	0.08	-1.38	-1.52	7.83	8.20	418	-2	46	56	BB+	Baa2	BBB-	6.54	6.05
Транснефть 14	\$	1 300	02.03.09	5.670	95.75	96.00	99.42	0.00	0.50	0.49	5.70	9.93	665	-1	-26	-18	BBB+	A2	-	0.42	0.38

Источники: REUTERS

ЭМИТЕНТЫ	ОБЪЁМ		ЦЕНА				Изменение, %			ДОХОДНОСТЬ, %			Изменение, б.п.			РЕЙТИНГ			ДЮРАЦИЯ		
	Объем, млн.	Погашение	Купон, %	Покупка	Продажа	Закрытие	день	неделю	месяц	Текущая	К погаш.	Спред к benchmark	день	неделя	Месяц	S&P	Moody's	Fitch	Дюр. лет.	Мод. дюр	
<b>Еврооблигации финансового сектора</b>																					
Абсолют 09	\$ 200	07.04.09	8.750	102.00	102.75	101.88	0.00	0.00	-0.1	8.59	7.26	425	-1	46	73	Baa3	A-		1.35	1.26	
АК БАРС 08	\$ 175	27.10.08	8.000	99.00	100.00	98.70	0.00	0.20	-0.2	8.11	9.50	619	-2	11	102	Baa2	BB-		0.94	0.86	
Альфа-Банк 08	\$ 250	02.07.08	7.750	99.00	100.00	98.72	-0.03	-0.76	-0.8	7.85	9.99	663	4	168	215	BB	Ba1	BB-	0.61	0.55	
Альфа-Банк 15	\$ 225	09.12.15	8.625	96.25	98.25	94.36	0.00	-1.33	-1.9	9.14	9.65	555	-1	39	58	BB	Ba1	BB-	5.93	5.41	
Альфа-Банк, 09	\$ 400	10.10.09	7.875	97.75	98.18	95.00	0.05	-2.15	-2.8	8.29	10.89	788	-4	180	246	BB	Ba1	BB-	1.85	1.67	
Альфа-Банк, Каз-н 17	\$ 300	22.02.17	8.635	92.60	95.35	90.75	-0.35	-2.68	-3.5	9.52	10.18	618	5	69	89	-	-	-	6.59	5.98	
Банк Москвы 13	\$ 500	13.05.13	7.335	98.13	98.75	97.00	0.00	-1.10	-1.5	7.56	8.02	467	-2	72	96	-	-	Baa2	BBB	4.75	4.40
Банк Москвы 15	\$ 300	25.11.15	7.500	98.86	103.25	96.75	0.00	-1.28	-1.9	7.75	0.00	0	-1	-1	-1	-	-	Baa2	BBB	0.00	0.00
Банк Москвы, 09	\$ 250	28.09.09	8.000	102.17	104.99	102.33	-0.01	-0.70	-0.8	7.82	6.62	361	-1	89	114	-	-	Baa2	BBB	1.78	1.67
Банк Москвы, 09	5000 rub	25.11.09	7.250	101.38	101.38	100.00	0.16	0.00	0.0	7.25	7.26	96	-11	-5	1	-	-	Baa2	BBB	1.96	1.83
Банк Москвы, 10	\$ 300	26.11.10	7.375	100.75	0.00	100.37	-0.01	-0.41	-0.6	7.35	7.24	434	-1	71	106	-	-	Baa2	BBB	2.84	2.65
БИН Банк 09	\$ 200	18.05.09	9.500	91.00	97.00	95.08	0.00	2.76	4.5	9.99	13.27	1005	-1	-170	-247	-	-	-	1.50	1.33	
ВТБ 08	\$ 550	11.12.08	6.875	100.26	100.76	100.45	0.00	0.11	-0.2	6.84	6.42	311	-1	20	81	BBB+	Baa2	BBB+	1.02	0.96	
ВТБ 11	\$ 450	12.10.11	7.500	103.86	105.48	102.33	-0.73	-1.33	-1.3	7.33	6.80	391	21	95	145	BBB+	Baa2	BBB+	3.53	3.30	
ВТБ 15	\$ 750	04.02.15	6.315	101.34	101.55	100.25	0.00	-0.25	-1.8	6.30	6.19	312	-1	57	152	BBB+	Baa2	BBB+	2.10	1.98	
ВТБ 35	\$ 1000	30.06.35	6.250	97.25	98.50	97.13	0.00	0.25	-0.6	6.44	6.74	265	-1	12	35	BBB+	Baa2	BBB+	6.20	5.81	
Газпромбанк 08	\$ 1050	30.10.08	7.250	102.06	102.21	100.44	0.00	-0.32	-0.3	7.22	6.74	344	-1	65	100	BBB-	Baa2	-	0.94	0.88	
Газпромбанк 11	\$ 300	15.06.11	7.970	102.50	103.50	101.63	0.00	0.62	-0.4	7.84	7.44	454	-1	35	107	BBB-	Baa2	-	3.18	2.96	
Газпромбанк 15	\$ 1000	23.09.15	6.500	95.63	96.63	93.50	-0.07	-1.64	-2.3	6.95	7.62	360	1	51	71	BBB-	Baa2	-	6.35	5.90	
МБФР 08	\$ 150	03.03.08	8.625	99.63	0.00	99.66	-0.01	-0.10	0.0	8.65	9.74	662	3	70	96	-	B1	B+	0.29	0.26	
МКБ, 09	\$ 100	21.10.09	9.500	98.50	100.00	94.96	0.00	-0.27	-3.6	10.00	13.32	1031	-1	69	294	-	B1	B-	1.87	1.65	
Моснарбанк 08	\$ 150	30.06.08	4.375	99.29	99.45	98.78	0.00	0.63	0.1	4.43	6.50	320	-1	-66	83	-	Ba3	B	0.60	0.56	
НОМОС 09	\$ 150	12.05.09	8.250	97.50	98.50	95.25	-0.42	-1.78	-2.1	8.66	11.89	887	31	187	241	-	Ba3	B+	1.48	1.33	
НОМОС 10	\$ 125	02.02.10	8.188	96.50	97.00	93.00	0.00	-2.12	-2.6	8.80	11.91	889	-1	163	217	-	Ba3	B+	2.10	1.88	
НОМОС 16	\$ 200	20.10.16	9.750	97.00	98.50	93.68	0.00	-2.59	-2.6	10.41	10.87	686	-1	70	77	-	Ba3	B+	6.31	5.69	
Петрокоммерц 09	\$ 225	23.03.09	8.000	97.50	0.00	97.61	0.00	-0.46	0.2	8.20	9.96	694	-1	89	70	B+	Ba3	-	1.33	1.21	
Промсвязьбанк 10	\$ 200	04.10.10	8.500	97.00	0.00	94.30	0.00	-0.77	-2.5	9.01	10.87	797	-1	88	188	B+	Ba3	B+	2.69	2.43	
Промстройбанк 15	\$ 400	29.09.15	6.200	98.00	99.50	97.75	0.00	-0.04	-0.5	6.34	0.00	0	-1	-1	-1	-	-	-	0.00	0.00	
Ренессанс Капитал 08	\$ 100	31.10.08	8.000	100.13	100.31	100.13	0.00	0.00	0.0	7.99	7.90	318	-1	-1	-1	B+	Ba3	BB-	1.45	1.34	
Росбанк, 09	\$ 225	24.09.09	9.750	101.00	103.00	100.25	0.00	-0.96	-1.5	9.73	9.54	664	-1	130	192	BB-	Ba2	BB-	1.29	1.18	
РосБР 08	\$ 170	11.08.08	6.500	99.62	100.09	99.31	-0.40	0.01	-0.5	6.55	7.50	416	57	33	140	-	-	-	0.72	0.67	
Россельхозбанк 11	\$ 350	29.11.10	6.875	100.50	101.50	100.63	0.00	-0.30	-0.4	6.83	6.64	374	-1	67	96	-	Baa2	BBB+	2.77	2.59	
Россельхозбанк 13	\$ 700	16.05.13	7.175	102.50	103.50	101.77	0.02	-0.62	-1.2	7.05	6.78	342	-2	60	87	-	Baa2	BBB+	4.77	4.47	
Русс. Станд 08	\$ 300	21.04.08	8.125	99.00	99.75	98.35	0.03	-0.23	-0.7	8.26	12.35	908	-9	108	277	BB-	Ba2	BB-	0.43	0.38	
Русс. Станд 10	\$ 500	07.10.10	7.500	90.92	92.42	88.78	0.01	-2.59	-3.1	8.45	12.26	936	-2	164	219	BB-	Ba2	BB-	2.74	2.44	
Русс. Станд 11	\$ 350	05.05.11	8.625	92.24	93.62	91.13	0.00	-1.57	-2.4	9.46	11.84	893	-1	112	173	BB-	Ba2	BB-	3.19	2.85	
Русс. Станд 15	\$ 200	16.12.15	8.875	89.25	91.98	87.25	0.47	-1.83	-3.2	10.17	12.14	813	-10	59	94	BB-	Ba2	BB-	5.79	5.16	
Сбербанк 11	\$ 750	14.11.11	5.930	99.25	100.13	98.81	0.00	-0.03	-0.9	6.00	6.27	292	-2	48	87	-	Baa2	BBB+	3.69	3.47	
Сбербанк 13	\$ 500	15.05.13	6.480	100.63	101.38	101.25	0.00	-0.74	-1.0	6.40	6.39	340	-1	99	130	-	Baa2	BBB+	1.80	1.69	
Сбербанк 15	\$ 1000	11.02.15	6.230	99.50	100.38	98.93	-0.08	-0.27	-0.9	6.30	0.00	0	-1	-1	-1	-	Baa2	BBB+	0.00	0.00	
Сибкадембанк 08	\$ 175	19.05.08	9.750	101.36	101.47	101.61	0.00	0.18	0.1	9.60	6.27	296	-1	-20	6	-	Ba3	B	0.49	0.46	
Сибкадембанк 09	\$ 351	12.05.09	9.000	96.99	97.36	96.10	-0.26	-0.95	-1.1	9.37	11.99	897	19	124	169	-	Ba3	B	1.47	1.32	
СПБ Банк, 09	\$ 125	25.11.09	9.501	98.00	99.50	97.21	0.56	-0.58	-0.4	9.77	11.10	808	-32	84	101	-	Ba3	B	1.96	1.77	
Финансбанк 08	\$ 250	12.12.08	7.900	99.81	100.75	99.32	0.00	-0.25	-0.6	7.95	8.59	528	-2	59	134	-	Ba1	-	1.03	0.95	
ХКБ Банк 08-1	\$ 150	04.02.08	9.125	99.00	0.00	97.71	0.00	-1.20	-1.7	9.34	21.31	1803	-1	730	1079	B+	Ba3	-	0.22	0.18	
ХКБ Банк 08-2	\$ 275	30.06.08	8.625	99.06	100.00	97.93	0.00	-0.33	-0.7	8.81	12.25	880	-1	80	207	B+	Ba3	-	0.62	0.55	

Источники: REUTERS

ЭМИТЕНТЫ	ОБЪЁМ			ЦЕНА			Изменение, %			ДОХОДНОСТЬ, %			Изменение, б.п.			РЕЙТИНГ			ДЮРАЦИЯ	
	Объем, млн.	Погашение	Купон, %	Покупка	Продажа	Закрытие	день	неделю	месяц	Текущая	К погаш.	Спрэд к benchmark	день	неделя	Месяц	S&P	Moody's	Fitch	Дюр. лет.	Мод. дюр
<b>CLN</b>																				
<b>Корпоративный сектор</b>																				
АвтоВАЗ 08	\$ 250	20.04.08	8.500	98.72	99.93	99.42	-	0.50	0.5	8.55	9.93	665	-1	-26	-18	-	-	-	0.42	0.38
Газбанк 10	\$ 100	20.05.09	9.750	98.00	99.50	98.75	-	-	-	9.87	10.68	765	-	-	-	B2	-	-	1.41	1.34
ЕПК 09	\$ 150	24.10.09	9.750	99.25	100.25	99.25	-	-	-	9.82	10.35	544	-1	-1	-1	-	-	-	1.32	1.19
Иркут 09	\$ 125	10.04.09	8.250	97.00	100.00	97.75	-	-0.51	0.8	8.44	10.03	702	-1	91	23	Ba1	-	-	1.38	1.25
Миракс Групп 08	\$ 100	27.02.08	9.700	100.88	0.00	99.38	-	0.63	-1.5	9.76	11.51	846	-1	-193	462	B2	B	-	0.28	0.25
РБК 09	\$ 100	07.06.09	9.500	100.13	100.50	100.13	-	-	-	9.49	9.44	485	-1	-1	-1	-	-	-	2.35	2.15
РМК 08	\$ 100	21.12.08	9.250	100.00	100.50	100.00	-	-	-	9.25	9.25	437	-1	-1	-1	-	-	-	1.48	1.35
Русс Станд Водка 08	\$ 85	06.06.08	10.000	100.00	100.63	100.00	-	-	-	10.00	9.97	498	-1	-1	-1	-	-	-	0.86	0.78
САНОС 09	\$ 100	28.05.09	7.950	100.50	101.10	100.50	-	-	-	7.91	7.71	304	-1	-1	-1	-	-	-	2.34	2.18
СУЭК 08	\$ 175	24.10.08	8.625	99.94	100.44	100.40	-	-	-0.1	8.59	8.16	456	-1	2	49	-	-	-	0.94	0.87
Татфондбанк 08	\$ 90	28.02.08	9.500	99.75	100.25	99.75	-	-	-	9.52	10.02	596	-1	-1	-1	B2	-	-	0.50	0.46

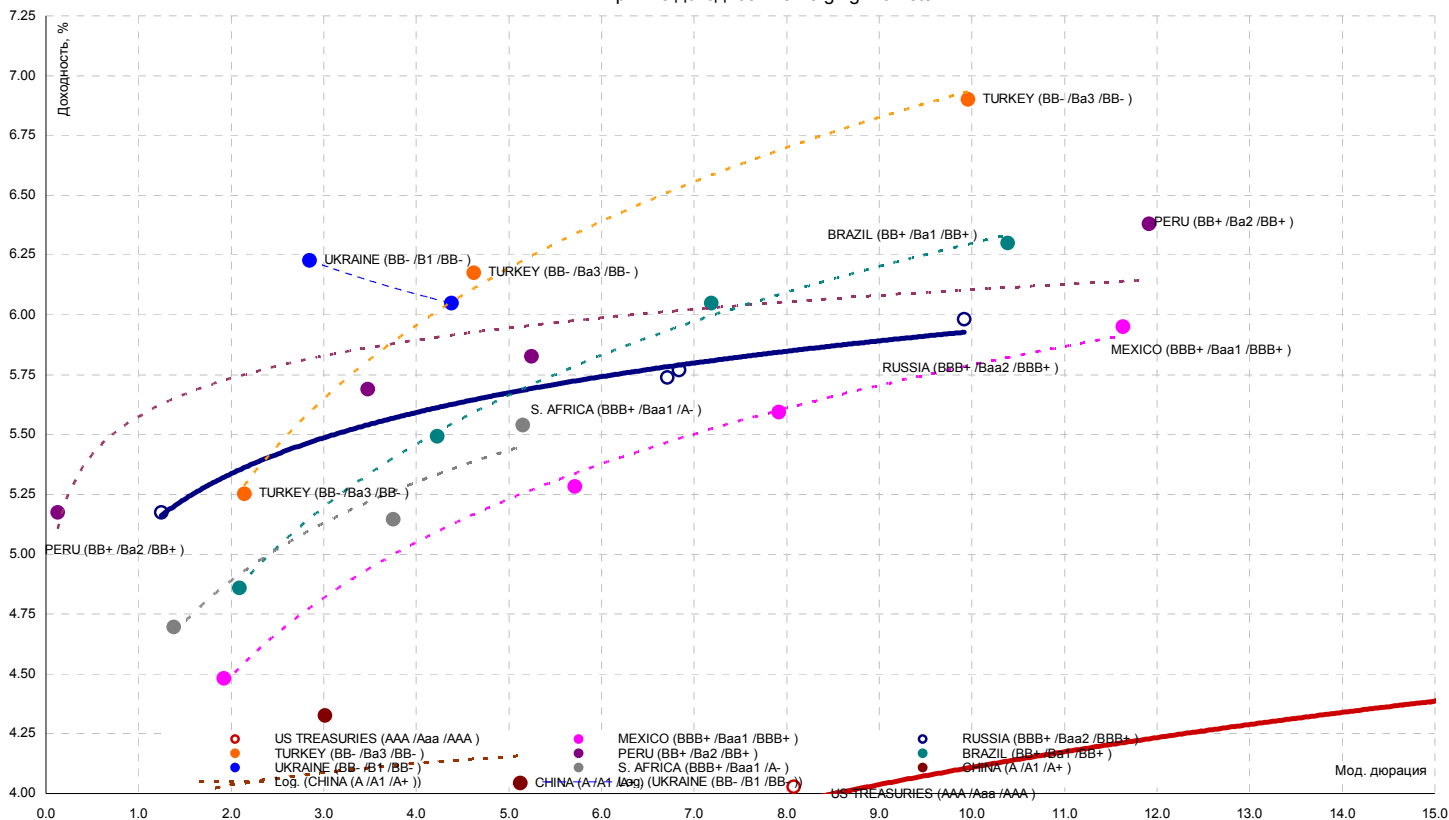
Источники: REUTERS

## ИНДИКАТИВНЫЕ СПРЭДЫ REUTERS

Годы	AAA	AA+	AA	AA-	A+	A	A-	BBB+	BBB	BBB-	BB+	BB	BB-	B+	B	B-	CCC+
<b>Промышленные предприятия</b>																	
1	65	70	75	80	85	90	95	103	108	125	185	230	260	290	320	370	510
2	70	85	90	95	102	107	113	126	132	161	260	320	365	390	410	450	555
3	89	94	99	104	117	124	130	141	158	185	310	330	395	420	475	535	600
5	95	105	112	117	125	131	141	155	167	214	315	350	400	445	505	540	620
7	95	105	112	117	127	137	145	157	187	216	330	370	405	445	515	560	650
10	89	106	115	119	123	128	135	157	188	226	300	340	375	420	520	590	670
30	98	110	132	137	145	150	158	178	216	248	335	370	395	430	490	640	725
<b>Транспорт</b>																	
1	65	70	75	80	85	95	100	110	120	145	210	245	265	310	340	385	510
2	79	84	89	99	109	119	124	134	144	159	280	325	345	370	400	455	570
3	98	103	108	118	128	138	146	156	166	189	310	350	390	410	430	525	595
5	103	113	118	133	138	158	168	178	188	205	320	365	395	425	460	555	615
7	106	116	126	141	156	166	181	191	206	230	330	400	425	460	500	565	610
10	114	119	129	144	164	179	202	209	224	235	335	415	440	480	510	575	610
30	134	144	154	174	190	205	225	240	260	270	375	440	475	520	555	605	685
<b>Коммунальные услуги (utilities)</b>																	
1	65	67	68	71	74	75	79	81	89	94	340	350	330	375	465	540	630
2	80	84	90	91	94	95	97	103	112	132	415	375	355	415	500	575	700
3	84	89	94	97	102	105	105	107	120	130	395	397	365	515	565	650	805
5	109	116	117	132	127	131	137	157	167	167	335	335	365	430	465	565	765
7	110	120	122	130	137	139	149	167	167	184	280	298	318	346	428	428	545
10	112	122	132	149	152	167	172	184	203	207	318	378	388	388	435	485	565
30	137	152	157	176	182	186	205	211	233	231	335	395	415	425	445	465	665
<b>Финансовый сектор</b>																	
1	44	89	91	93	101	116	119	136	141	146	240	250	260	355	365	375	430
2	57	91	93	100	129	133	135	149	152	154	260	270	280	375	385	395	440
3	65	97	95	101	132	135	139	150	156	160	270	280	290	385	385	405	450
5	88	118	125	136	149	156	158	172	184	193	300	310	320	410	420	430	515
7	111	139	142	148	158	160	168	189	197	211	320	330	340	445	455	465	565
10	129	151	155	158	178	180	187	210	218	235	340	350	360	470	480	490	620
30	144	171	177	181	196	197	202	231	236	247	390	400	410	520	530	540	660
<b>Банки</b>																	
1	49	72	74	75	93	96	100	112	115	121	265	275	285	345	355	365	530
2	61	80	88	89	98	100	104	117	125	129	275	285	295	355	365	375	540
3	62	81	90	92	102	103	110	124	132	133	285	295	305	365	375	385	550
5	78	101	107	111	118	120	125	138	144	147	295	305	315	395	405	415	575
7	104	115	120	124	132	134	136	167	174	180	315	325	335	435	445	455	585
10	106	130	133	135	146	148	154	187	197	204	335	345	355	475	485	495	595
30	130	152	156	162	172	175	176	216	223	227	355	365	375	525	535	545	625

Источники: REUTERS

Кривые доходности emerging markets



Источник: REUTERS

ЭМИТЕНТЫ	ЦЕНА		ИЗМЕНЕНИЕ, %			ДОХОДНОСТЬ, %		РЕЙТИНГ	
	По закрытию	Последняя котировка	день	неделя	месяц	До погашения	S&P	Moody's	
US10YT=RR	101.92	101.98	0.50	2.01	-0.79	4.02	AAA	Aaa	
US30YT=RR	108.77	108.83	0.46	2.27	3.46	4.46	AAA	Aaa	
EU2YT=RR	100.64	100.69	0.18	0.48	0.61	3.62	AAA	Aaa	
EU10YT=RR	99.73	99.76	0.33	-1.16	-0.77	4.03	AAA	Aaa	
MEXGLB26=RR	163.25	164.25	-0.34	-0.19	-0.15	5.85	BBB	Baa1	
BRAGLB27=RR	143.38	144.06	-0.69	-1.59	-1.80	6.24	BB+	Ba2 U	
TRGLB30=RR	156.31	156.88	-0.52	-1.07	0.44	6.88	BB-	Ba3	
TRGLB10=RR	115.31	115.88	0.05	0.00	0.16	5.25	BB-	Ba3	
RUSGLB30=RR	112.25	112.50	-0.33	-0.22	-0.61	5.74	BBB+	Baa2	
RUSGLB10=RR	103.88	104.19	-0.06	-0.12	-0.18	5.18	BBB+	Baa2	

Источники: REUTERS

EMBI+	СПРЭД		ИНДЕКС	ИЗМЕНЕНИЕ, %			
	Спрэд	Изменение за день		Значение	За день	С начала месяца	С начала года
EMBI+	259	17	425.38	-0.56	-1.77	4.44	5.83
EMBI+ RUSSIA	177	15	470.83	-0.38	-0.03	4.80	5.91
EMBI+ MEXICO	154	9	372.03	0.01	-0.36	6.54	7.30
EMBI+ TURKEY	261	14	279.50	-0.45	-0.64	8.07	9.86
EMBI+ BRAZIL	234	17	623.94	-0.67	-1.72	7.54	9.33
EMBI+ VENEZUELA	531	36	533.09	-1.47	-8.35	-13.30	-10.44

Источники: J.P. Morgan Chase, REUTERS

**Аналитический департамент**  
Тел: +7 495 624 00 80  
Факс: +7 495 105 80 00 доб. 2822  
[Bank\\_of\\_Moscow\\_Research@mmbank.ru](mailto:Bank_of_Moscow_Research@mmbank.ru)  
[Bank\\_of\\_Moscow\\_FI\\_Research@mmbank.ru](mailto:Bank_of_Moscow_FI_Research@mmbank.ru)

**Директор департамента**

Тремасов Кирилл

[Tremasov\\_KV@mmbank.ru](mailto:Tremasov_KV@mmbank.ru)**Начальник управления анализа рынка акций**

Веденеев Владимир

[Vedeneev\\_VY@mmbank.ru](mailto:Vedeneev_VY@mmbank.ru)**Экономика**

Тремасов Кирилл

[Tremasov\\_KV@mmbank.ru](mailto:Tremasov_KV@mmbank.ru)**Нефть и газ**

Веденеев Владимир

[Vedeneev\\_VY@mmbank.ru](mailto:Vedeneev_VY@mmbank.ru)**Машиностроение/Транспорт**

Лямин Михаил

[Lyamin\\_MY@mmbank.ru](mailto:Lyamin_MY@mmbank.ru)**Телекоммуникации**

Мусяенко Ростислав

[Musienko\\_RI@mmbank.ru](mailto:Musienko_RI@mmbank.ru)**Химия, минеральные удобрения**

Волов Юрий

[Volov\\_YM@mmbank.ru](mailto:Volov_YM@mmbank.ru)**Стратегия**

Тремасов Кирилл

[Tremasov\\_KV@mmbank.ru](mailto:Tremasov_KV@mmbank.ru)

Веденеев Владимир

[Vedeneev\\_VY@mmbank.ru](mailto:Vedeneev_VY@mmbank.ru)**Электроэнергетика**

Скворцов Дмитрий

[Skvortsov\\_DV@mmbank.ru](mailto:Skvortsov_DV@mmbank.ru)**Металлургия**

Скворцов Дмитрий

[Skvortsov\\_DV@mmbank.ru](mailto:Skvortsov_DV@mmbank.ru)**Потребительский сектор**

Мухамеджанова Сабина

[Muhamedzhanova\\_SR@mmbank.ru](mailto:Muhamedzhanova_SR@mmbank.ru)**Начальник отдела анализа рынка облигаций**

Федоров Егор

[Fedorov\\_EY@mmbank.ru](mailto:Fedorov_EY@mmbank.ru)**Стратегия/ Кредитный анализ**

Федоров Егор

[Fedorov\\_EY@mmbank.ru](mailto:Fedorov_EY@mmbank.ru)**Стратегия**

Ковалева Наталья

[Kovaleva\\_NY@mmbank.ru](mailto:Kovaleva_NY@mmbank.ru)**Кредитный анализ**

Залеская Анастасия

[Zalenskaya\\_AV@mmbank.ru](mailto:Zalenskaya_AV@mmbank.ru)**Стратегия**

Чупрына Татьяна

[Chupryna\\_TV@mmbank.ru](mailto:Chupryna_TV@mmbank.ru)

Настоящий документ предоставлен исключительно в порядке информации и не является предложением о проведении операций на рынке ценных бумаг, и, в частности, предложением об их покупке или продаже. Настоящий документ содержит информацию, полученную из источников, которые Банк Москвы рассматривает в качестве достоверных. Однако Банк Москвы, его руководство и сотрудники не могут гарантировать абсолютную точность, полноту и достоверность такой информации и не несут ответственности за возможные потери клиента в связи с ее использованием. Оценки и мнения, представленные в настоящем документе, основаны исключительно на заключениях аналитиков Банка в отношении анализируемых ценных бумаг и эмитентов. Вознаграждение аналитиков не связано и не зависит от содержания аналитических обзоров, которые они готовят, или от существа даваемых ими рекомендаций.

Банк Москвы, его руководство и сотрудники не несут ответственности за инвестиционные решения клиента, основанные на информации, содержащейся в настоящем документе. Банк Москвы, его руководство и сотрудники не несут ответственности в связи с прямыми или косвенными потерями и/или ущербом, возникшим в результате использования клиентом информации или какой-либо ее части при совершении операций с ценными бумагами. Банк Москвы не берет на себя обязательства регулярно обновлять информацию, которая содержится в настоящем документе или исправлять возможные неточности. Сделки, совершенные в прошлом и упомянутые в настоящем документе, не всегда являются индикативными для определения результатов будущих сделок. На стоимость, цену или величину дохода по ценным бумагам или производным инструментам, упомянутым в настоящем документе, могут оказывать неблагоприятное воздействие колебания обменных курсов валют. Инвестирование в российские ценные бумаги несет значительный риск, в связи с чем клиенту необходимо проводить собственный анализ рынка и исследование надежности российских эмитентов до совершения сделок.

Настоящий документ не может быть воспроизведен, полностью или частично, с него нельзя делать копии, выдержки из него не могут использоваться для каких-либо публикаций без предварительного письменного разрешения Банка Москвы. Банк Москвы не несет ответственности за несанкционированные действия третьих лиц, связанные с распространением настоящего документа или любой его части.